



ЛЕСТА

ЛИДИРУЮЩАЯ ОБРАЗОВАТЕЛЬНАЯ ПЛАТФОРМА
ОБЪЕДИНЕННОЙ ИЗДАТЕЛЬСКОЙ ГРУППЫ
«ДРОФА» – «ВЕНТАНА-ГРАФ»

КАК ЦИФРОВЫЕ ТЕХНОЛОГИИ МЕНЯЮТ
ПОДХОД К КОМПЛЕКТОВАНИЮ
ШКОЛЬНЫХ БИБЛИОТЕК



ОБЪЕДИНЕННАЯ ИЗДАТЕЛЬСКАЯ ГРУППА

ЧТО ТАКОЕ ЛЕСТА?

ВРЕМЯ УЧИТЬ, ВРЕМЯ УЧИТЬСЯ

Российская цифровая образовательная платформа для школьников 1-11 класса и учителей

Учебники в электронной форме по всей школьной программе

Аудио приложения и интерактивные приложения для атласов

Методические пособия и учебные программы

ЛЕСТА В ЦИФРАХ



5 349 101

лицензий на учебники в электронном виде
продано и выдано в **16 959** школ РФ



Более 500

учебников из федерального перечня



43 000

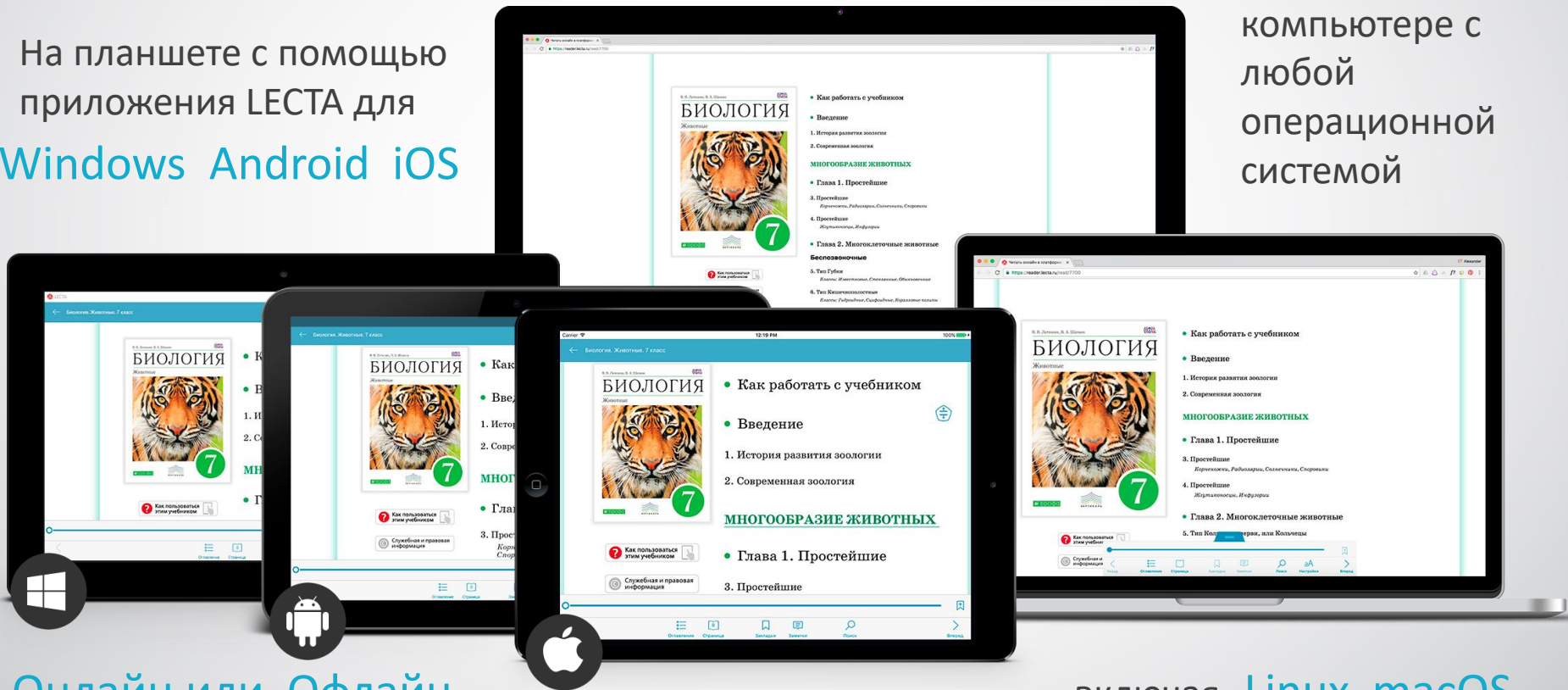
потенциальная аудитория:
43 000 образовательных учреждений
и более **15 000 000** школьников и учителей

НАШИ ПРЕИМУЩЕСТВА

Единый интерфейс для всех операционных систем
Не нужно переучиваться

В Интернет
браузере на любом
компьютере с
любой
операционной
системой

На планшете с помощью
приложения LECTA для
Windows Android iOS



Онлайн или Офлайн
На 3-х устройствах одновременно

включая **Linux macOS**

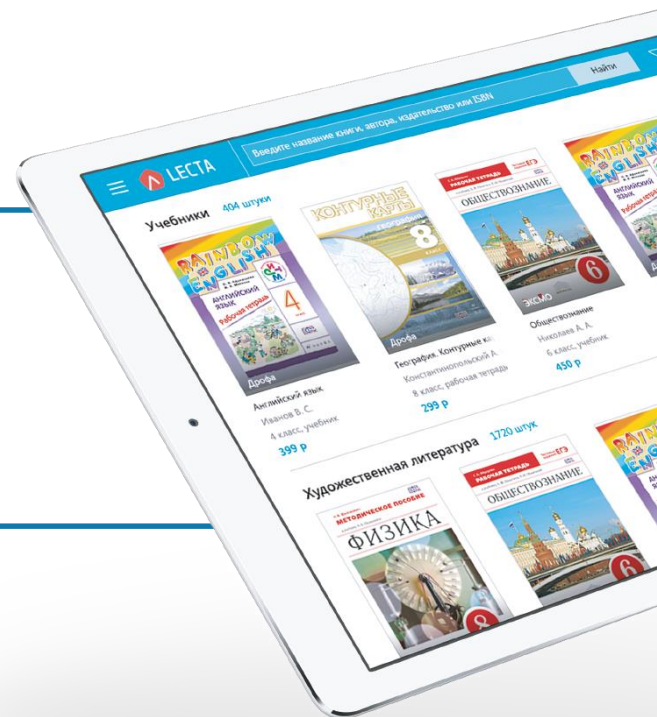
ЭФУ — ЭТО ИНТЕРЕСНО

ЭФУ — ЭТО СПОСОБ ВЫДЕЛИТЬ ВАШЕ ПРЕДЛОЖЕНИЕ

Комплект из IT оборудования и ЭФУ привлекательнее, чем просто IT оборудование

ЭФУ — ЭТО СПОСОБ УВЕЛИЧИТЬ МАРЖУ

Поставка ЭФУ вместе с IT оборудованием и/или программным обеспечением позволяет увеличить прибыль без доп. затрат



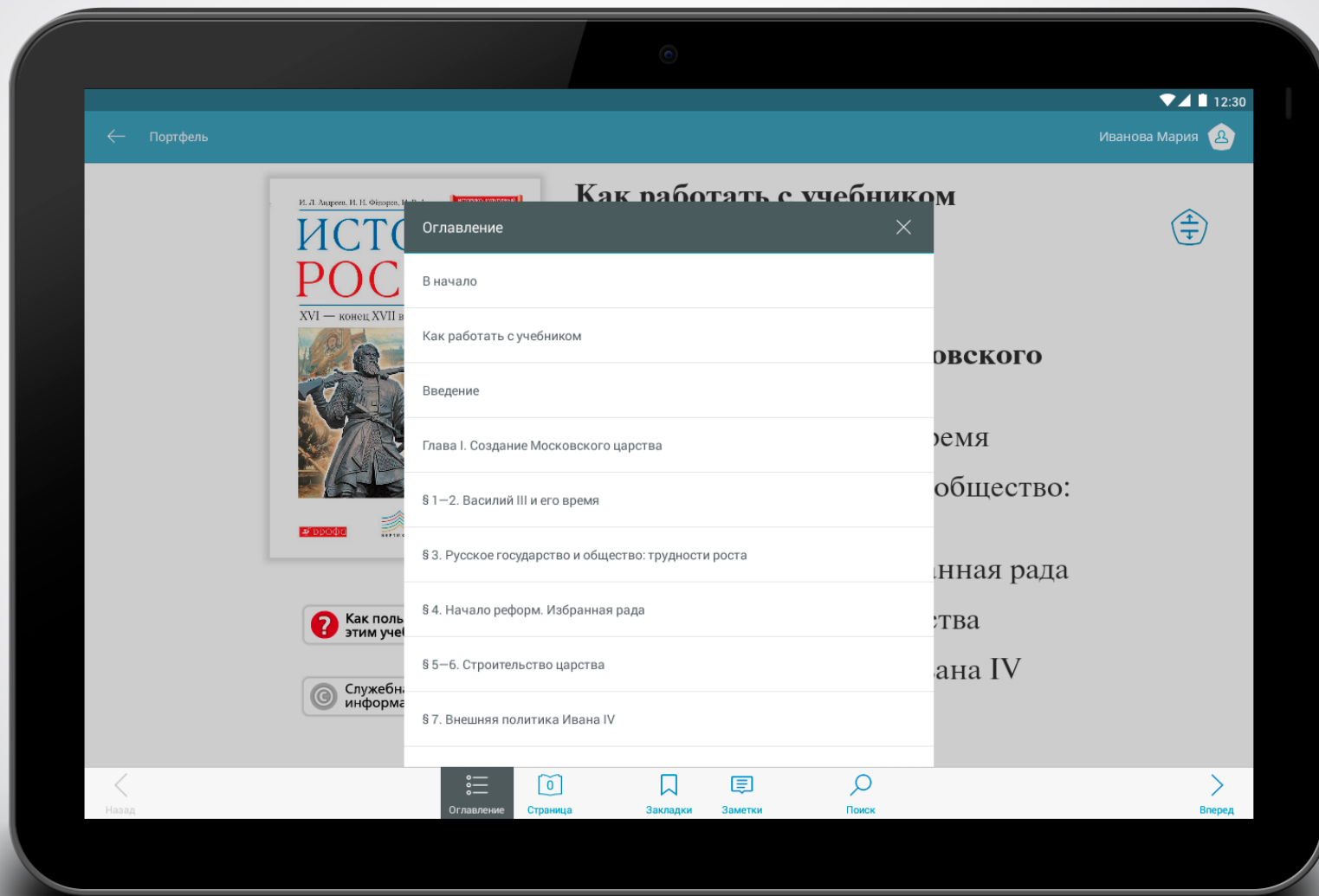
НАЛИЧИЕ ФИНАНСИРОВАНИЯ

Учебники из федерального перечня закупаются школами за счет средств бюджета. Учебники нужны всем школам



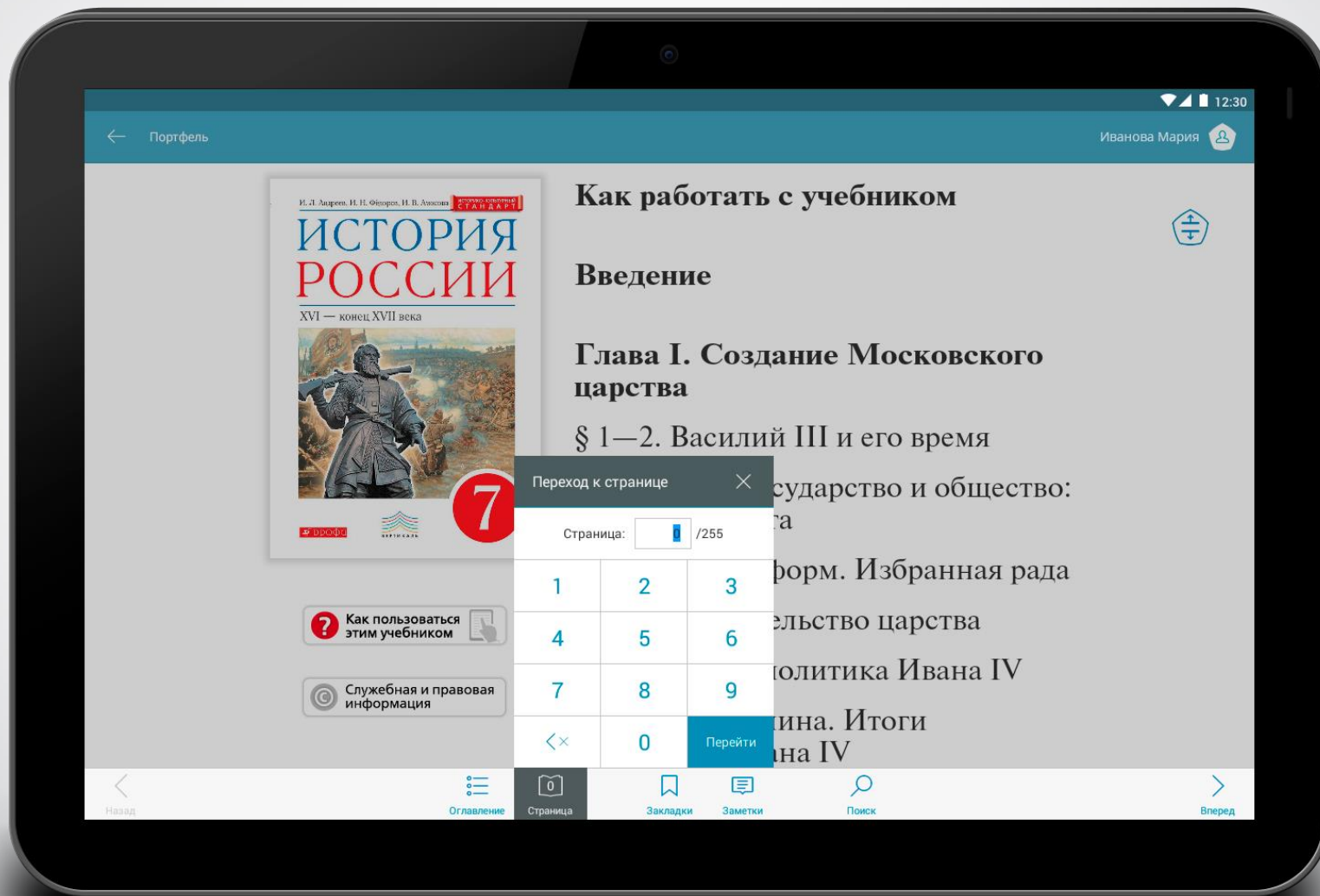
НАШИ ПРЕИМУЩЕСТВА

Простая навигация:
«Оглавление»



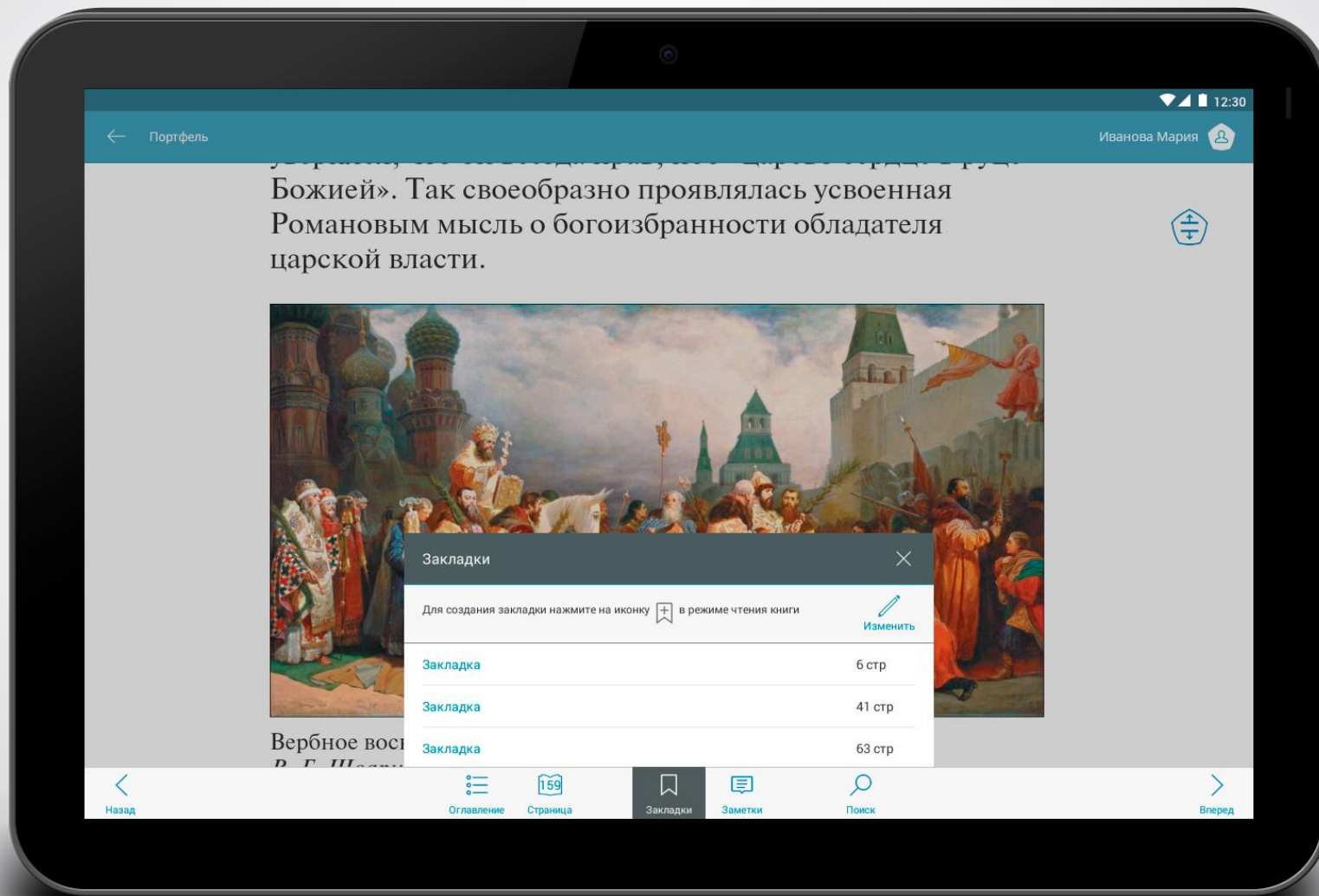
НАШИ ПРЕИМУЩЕСТВА

Простая навигация:
«Поиск страницы бумажного учебника»



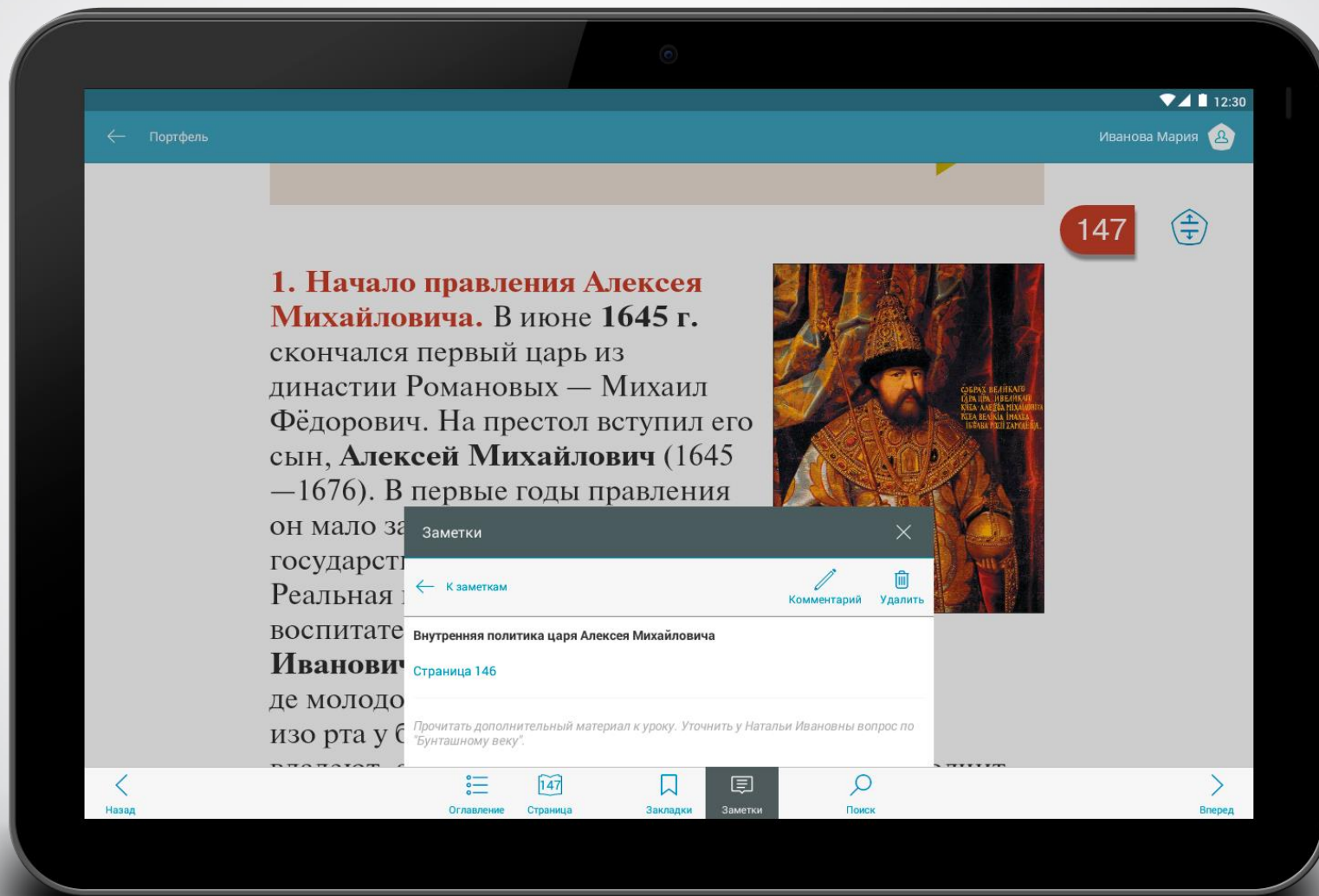
НАШИ ПРЕИМУЩЕСТВА

Простая навигация:
«Закладки»



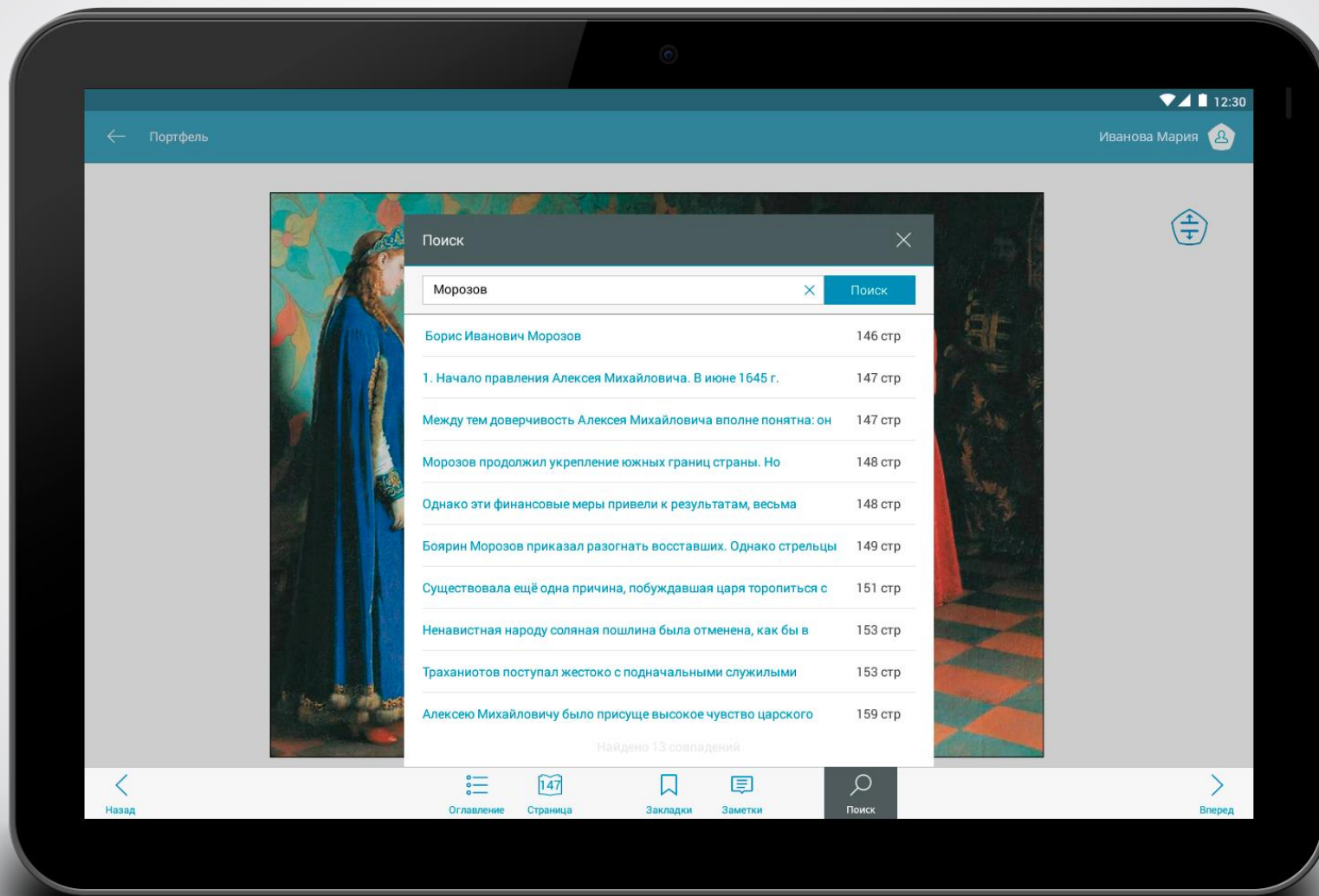
НАШИ ПРЕИМУЩЕСТВА

Простая навигация:
«Заметки»



НАШИ ПРЕИМУЩЕСТВА






















Простая навигация:
«Поиск»



НАШИ ПРЕИМУЩЕСТВА

Богатство электронных образовательных ресурсов (ЭОРов) – в каждом учебнике в электронной форме по 200-250 единиц

Информационные материалы

	Текст		Дополнительный текст
	Иллюстрация		Примеры решения задач
	Анимация		Из истории, это интересно
	Слайдшоу		Справочные материалы
	Видео		Аудиоматериалы
	Аудио		Видеоматериалы
	Интерактив		Изображения
	Гиперссылка		Карты
	Практический		Схемы, диаграммы, графики
	Контрольно-измерительный		Гиперссылки
			Интерактивные иллюстрации

Земля
во Вселенной

§ 8. Как древние люди представляли себе Вселенную

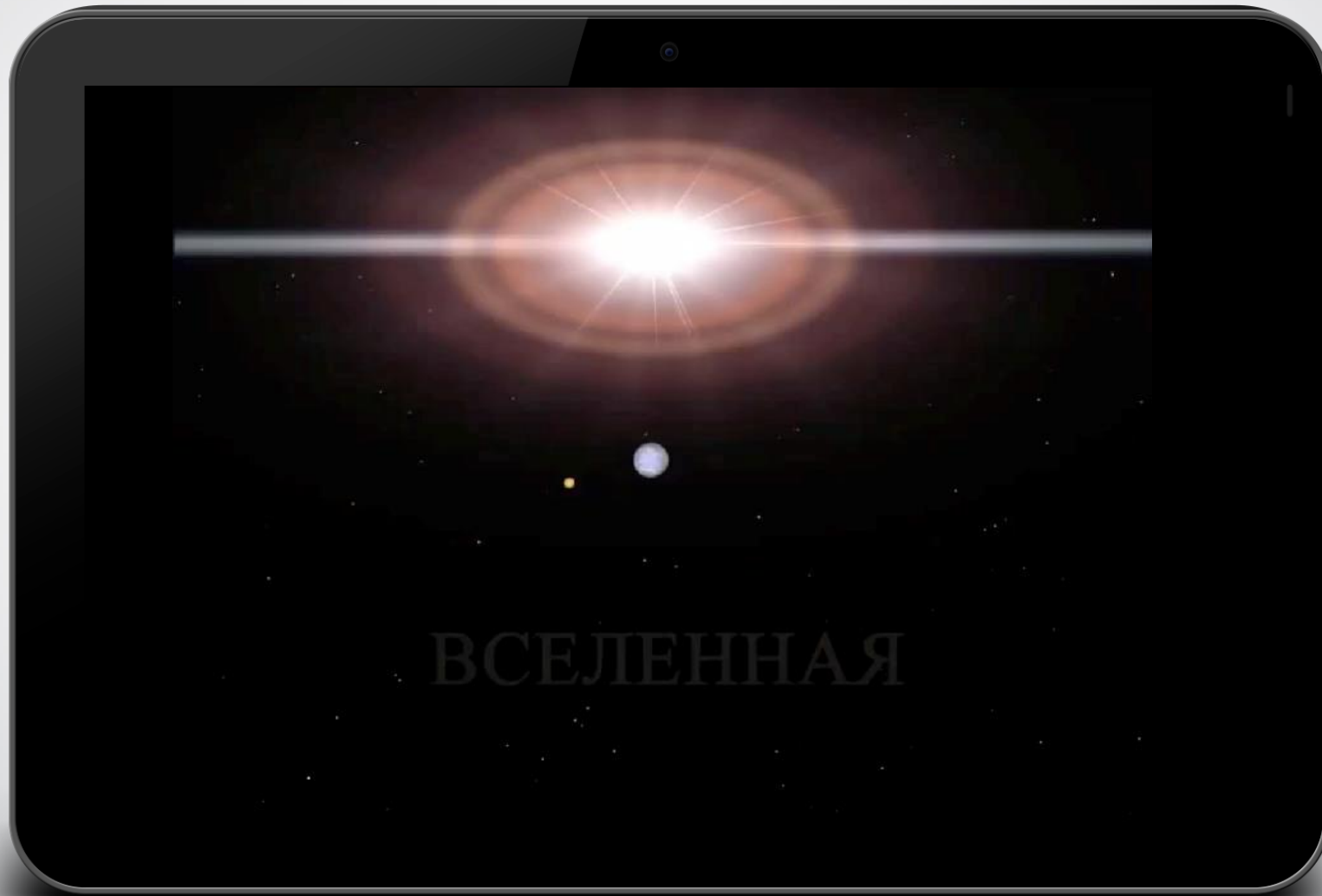
1. *Какую форму имеет наша планета?*

2. *Какие планеты вы знаете?*

1. **Что такое Вселенная?** Вы, наверное, не раз слышали слово «Вселенная». Что это такое? Под *Вселенной* обычно понимают космическое

НАШИ ПРЕИМУЩЕСТВА

ЭОРы



НАШИ ПРЕИМУЩЕСТВА

ЭОРы



Генерал-фельдмаршал Паулюс (слева) и члены его штаба, славшиеся в плен

Сентябрь положил начало жестоким уличным боям в Сталинграде. В ходе них, неся большие потери, гитлеровцы прорвались к Волге, но полностью вытеснить советские войска из города так и не смогли. В течение 58 дней успешно отбивали атаки врага защитники дома Павлова, названного так по фамилии их командира — сержанта Я. Ф. Павлова. Дом так и остался непобеждённой крепостью. Одной из ключевых позиций обороны был Мамаев курган, его вершина, буквально политая кровью, не раз переходила из рук в руки. Защитниками Сталинграда руководили два генерала — В. И. Чуйков и И. С. Шумилов (оба, по их завещанию, похоронены после войны на Мамаевом кургане). 11 ноября 1942 г. гитлеровцы предприняли последнюю попытку овладеть Сталинградом, но их силы уже были исчерпаны.

Оборонительные сражения продолжались, а советское военное командование (Г. К. Жуков, А. В. Василевский и др.) в глубокой тайне приступило к разработке плана окружения и разгрома войск противника. Ставка намечала нанести главные удары во фланги врага и окружить группировку немецких войск, штурмовавшую Сталинград. На направлениях главного удара было скрытно создано значительное превосходство сил

12:30

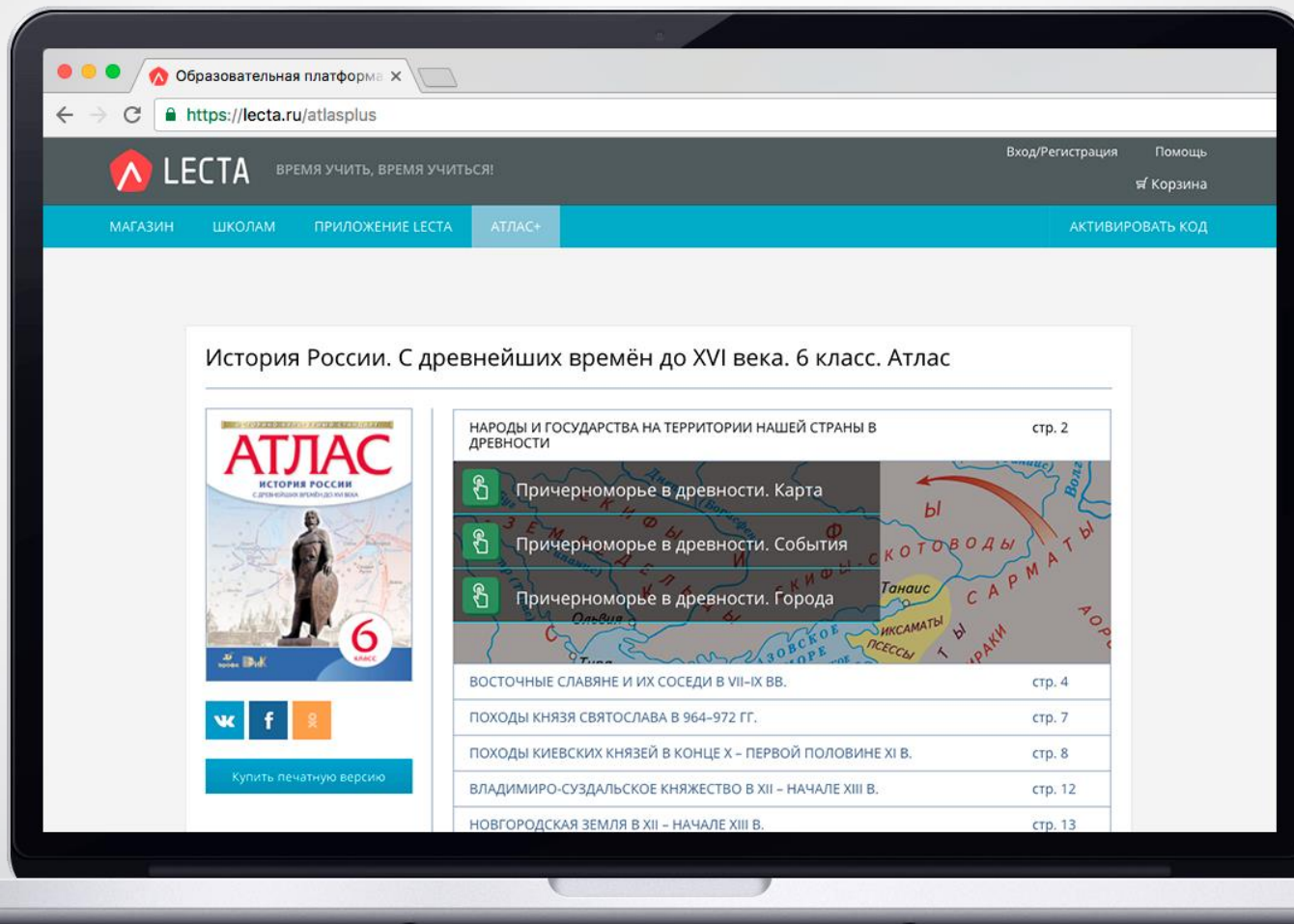
166



НАШИ ПРЕИМУЩЕСТВА

«Атлас+» — новаторский подход к предоставлению онлайн доступа к бесплатным приложениям к бумажным версиям атласов

<https://lecta.ru/atlasplus>



ОСНОВНЫЕ ПРОБЛЕМЫ ФОРМИРОВАНИЯ БИБЛИОТЕЧНОГО ФОНДА



- Потребности в специалистах. Даже опытный библиотекарь из массовой библиотеки, придя работать в школу, теряется – так много ему неизвестно, непривычно, так много, казалось бы, той же работы должно делаться не так, как в любой другой библиотеке.
- Состояние развития технологий и методологии комплектования.
- Что приобретать, в каком количестве и что исключать из фондов, как обеспечивать преемственность в комплектовании и поддерживать актуальности библиотечного фонда.
- Обработка, содержание фонда, каталоги, абонемент, работа с учебниками.
- Ведение документации по семнадцати формам (следуя методическим пособиям), акты на списание, годовые и прочие отчеты.
- Необходимость обеспечение индивидуального подхода к каждому педагогу и ребенку.

ЛЕСТА ПРЕДЛАГАЕТ ИННОВАЦИОННОЕ РЕШЕНИЕ ПРОБЛЕМЫ КОМПЛЕКТОВАНИЯ БИБЛИОТЕК УЧЕБНИКАМИ



Элементарная единица услуги — **КНИГОВЫДАЧА**, то есть предоставление ученику или учителю доступа на 500 дней к любому ЭФУ или другой книге из библиотеки

Не знаете какие учебники нужны школе? Это не проблема — **КНИГОВЫДАЧИ** не привязаны к конкретным учебникам (книгам). Учитель или ученик сами выберут то, что им нужно из библиотеки



Простое ценообразование: единая цена одной книговыдачи для всех ЭФУ и книг **75 рублей**, умноженная на количество купленных книговыдач, равна стоимости услуги для школы

Можно приобрести **КНИГОВЫДАЧИ** «с запасом» и использовать их в любое время, когда они понадобятся! **Не использованные КНИГОВЫДАЧИ не «сгорают»**



РАБОТАТЬ С КНИГОВЫДАЧАМИ ПРОСТО!

1

Выберите класс, введите количество учеников в нем и LECTA напечатает необходимое количество сертификатов с кодами доступа и инструкцией по их использованию

2

Раздайте сертификаты Вашим ученикам и учителям и они смогут самостоятельно зарегистрироваться в библиотеке, создать логин и пароль и взять нужные им ЭФУ и другие книги из библиотеки

3

Пока учитель или ученик не скачал/открыл ЭФУ или книгу из библиотеки, КНИГОВЫДАЧА не считается осуществленной

4

Выбранный учеником или учителем ЭФУ или книга может использоваться в приложении LECTA и на сайте lecta.ru. Для этого пользователю достаточно авторизоваться, введя свой e-mail и пароль

5

Взятый ЭФУ или книгу из библиотеки можно использовать в течение 500 дней дома и в школе

Сертификат

на доступ к учебникам для 5 класса

Код активации: **RT123U**


Активировать до: **01.06.2016 г.** (включительно)



Чтобы получить доступ к учебникам, зарегистрируйтесь на сайте www.lecta.ru и активируйте код сертификата

ЛЕСТА МОЖЕТ ПОМОЧЬ ВЫДАТЬ ЭЛЕКТРОННЫЕ УЧЕБНИКИ НА КЛАСС ЗА 2 МИНУТЫ

Магазин | Школам | Приложение ЛЕСТА | Атлас +

🔍 Корзина | Помощь

 ЛЕСТА МОЙ ПОРТФЕЛЬ

Константин Константинопольский |  Мой профиль |  Выход

МОИ КНИГИ

МОИ ЗАКАЗЫ

СОЗДАТЬ УРОК

ВЫДАТЬ УЧЕБНИКИ

ОФОРМИТЬ ЗАЯВКУ

АКТИВИРОВАТЬ КОД

ЛЕСТА – Мой портфель – Выдать учебники



Доступно книговыдач (учебников): **200**



Выдать учебники

Как раздать учебники

1.



Если вам доступно необходимое количество книговыдач, нажмите «Выдать учебники»



2.



Укажите нужное количество сертификатов, выберите класс и нужные учебники



3.



Распечатайте сертификаты и раздайте их ученикам выбранного класса

МОЖНО ВЫБРАТЬ ВЫДАВАЕМЫЙ КОМПЛЕКТ ИЛИ ДАТЬ ВОЗМОЖНОСТЬ УЧЕНИКУ САМОМУ ПОЛУЧИТЬ УЧЕБНИКИ В СООТВЕТСТВИИ С ИНСТРУКЦИЕЙ УЧИТЕЛЯ

Выдать учебники

1. Создание сертификата > 2. Выбор учебников > 3. Подтверждение > 4. Завершение создания

Выберите класс, количество и тип сертификатов.

Класс	<input type="text" value="5"/>	<i>– выберите класс, для которого нужно создать сертификаты</i>
Количество учеников	<input type="text" value="15"/>	<i>– будет создано столько же сертификатов</i>
Комментарий	<input type="text" value="Сертификат для 5-ого класса"/>	
Тип сертификата	<input checked="" type="radio"/> – на 5 учебников <input type="radio"/> – на выбранные учебники	<i>– доступ к 5 любым учебникам из каталога для выбранного класса</i> <i>– доступ только к выбранным вами учебникам из каталога</i>

Продолжить

Отменить

СОЗДАНИЕ СЕРТИФИКАТОВ МОЖНО РАСПЕЧАТАТЬ И РАЗДАТЬ УЧЕНИКАМ. МОЖНО СКАЧАТЬ ФАЙЛ С СЕРТИФИКАТАМИ И ПОПРОСИТЬ УЧИТЕЛЯ РАЗДАТЬ УЧЕНИКАМ

Выдать учебники

✓ Создание сертификата > ✓ Выбор учебников > ✓ Подтверждение > 4. Завершение создания

Поздравляем! Сертификаты на доступ к учебникам успешно созданы!

Вы можете распечатать сертификаты на принтере или сохранить на свой компьютер

Создано сертификатов: **15**

Распечатать

Скачать

[Создать новые сертификаты](#)

Обратите внимание! Подробную информацию о созданных сертификатах вы всегда сможете найти в разделе «Мои сертификаты»

С вопросами обращайтесь, пожалуйста, в службу техподдержки или по телефону 8 800 555-46-68

Закрыть

Сертификат

на доступ к учебникам для 5 класса

Код активации: **RT123y**

Активировать до: **01.06.2016 г.** (включительно)


Чтобы получить доступ к учебникам, зарегистрируйтесь на сайте www.lecta.ru и активируйте код сертификата

УЧЕНИКИ ПО ИНСТРУКЦИЯМ УЧИТЕЛЯ МОГУТ САМИ «ЗАБРАТЬ» ЭЛЕКТРОННЫЕ УЧЕБНИКИ СО СВОЕЙ ВИРТУАЛЬНОЙ «ПОЛКИ». КАЖДЫЙ УЧЕНИК МОЖЕТ ПОЛУЧИТЬ «СВОЙ УЧЕБНИК»

Доступные учебники

[Закреть и вернуться в портфель](#)

Вы можете выбрать **4 учебника**. Нажмите «Выбрать», а затем «Подтвердить», чтобы добавить учебник в портфель. Или нажмите **«Закреть и вернуться в портфель»**, чтобы вернуться к выбору учебников позже



Алгебра и начала математического анализа. Углубленный уровень. 10 класс

Муравин Г. К.
Муравина О. В.

Дрофа

Выбрать



Алгебра и начала математического анализа. Базовый уровень. 11 класс

Муравин Г. К.
Муравина О. В.

Дрофа


Выбрать



Английский язык. Новый курс. 7 класс

Афанасьева О. В.
Михеева Ю.Н.

Дрофа



Астрономия. 11 класс

Воронцов-Вельяминов Е. А.
Страут Е. К.

Дрофа

Выбрать



Алгебра. Углубленное изучение. 8 класс

Мерзляк А. Г.
Поляков В. М.

Дрофа

Подтвердить



Английский язык. Новый курс. 9 класс

Афанасьева О. В.
Михеева Ю.Н.

Дрофа

Выбрать

ПЛАНЫ



БЕСПЛАТНЫЕ АУДИО ПРИЛОЖЕНИЯ к бумажным учебникам



- Для всех учебников иностранных языков
- Замена CD дисков

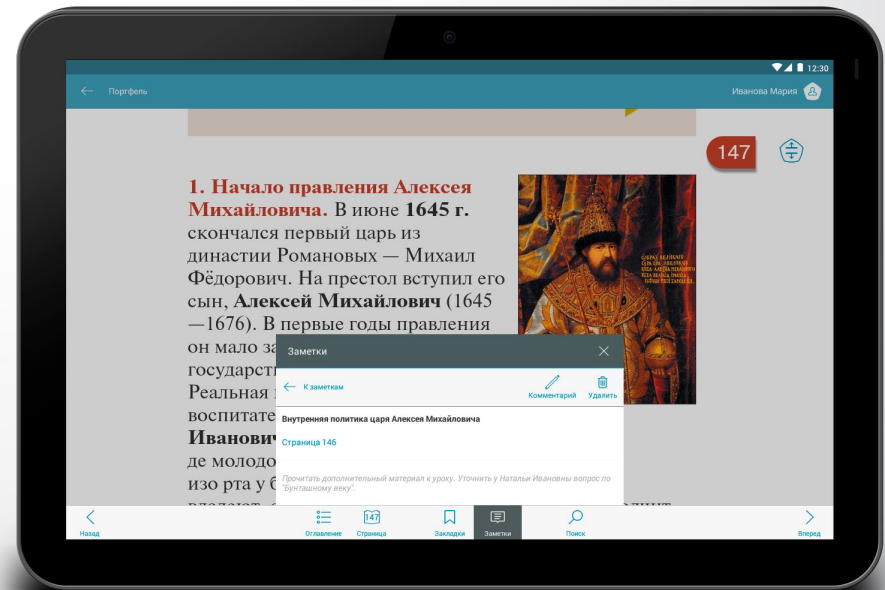
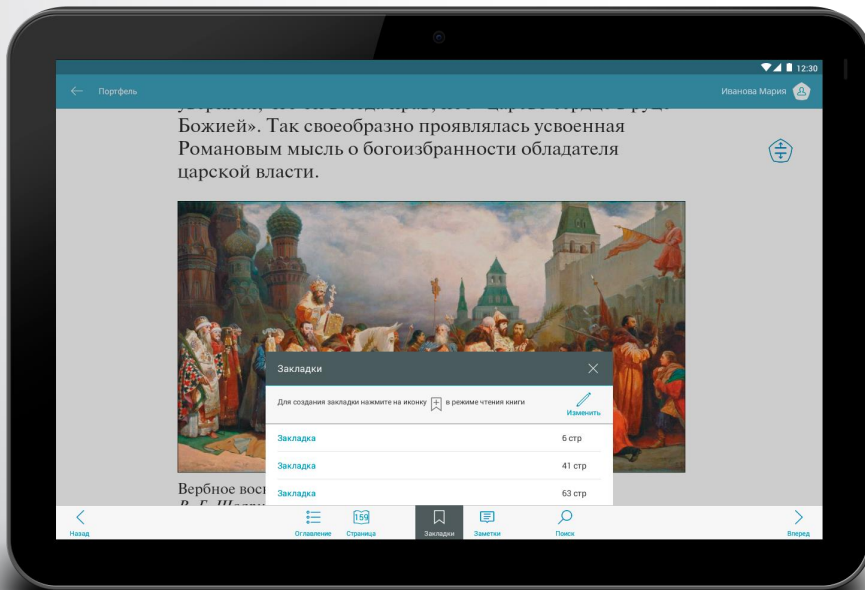
ПЛАНЫ



СИНХРОНИЗАЦИЯ закладок и заметок на всех устройствах с 2017 года

- Все закладки и заметки объединяются и доступны в любой момент (при подключении к интернет)

- При работе с закладками и заметками на любых устройствах в своем портфеле





Онлайн курсы повышения квалификации для учителей с декабря 2016 года

- Дистанционные
- Курс включает видеоматериал, текстовый и графический материал, интерактивные тестовые и практические задания
- Обучение с получением сертификата LECTA – БЕСПЛАТНО
- Платное обучение с получением удостоверения установленного образца

LECTA ВРЕМЯ УЧИТЬ, ВРЕМЯ УЧИТЬСЯ!

Константин Константинопольский Помощь

Мой портфель Корзина

МАГАЗИН ШКОЛАМ ПРИЛОЖЕНИЕ LECTA КУРСЫ АТЛАС+

LECTA – Курсы

Курсы повышения квалификации

Модели организации образовательного процесса с использованием электронной формы учебника объединенной издательской группы «ДРОФА» – «ВЕНТАНА-ГРАФ»

Преподаватель
Сергей Борисович Крылов

Профессор, академик РАО,
лауреат Премии Президента РФ
в области образования

Начать обучение бесплатно

Обучение **БЕСПЛАТНО**, в удобное для вас время

Смотреть видеопрезентацию курса

О курсе

Потенциальные участники данного курса должны иметь педагогическое образование, практический опыт педагогической деятельности, начальные знания в области ИКТ, обладать базовыми навыками компьютерной грамотности и работы с ЭФУ. Желателен опыт работы с электронными формами учебников и наличие доступа к ЭФУ.

По окончании бесплатного обучения вы можете получить сертификаты или удостоверение установленного образца*

LECTA – Курсы – Прохождение

Модели организации образовательного процесса с использованием электронной формы учебника объединенной издательской группы «ДРОФА» – «ВЕНТАНА-ГРАФ»
 Для прохождения курса необходимо открыть любой урок. Процесс прохождения курса будет сохранен и вы всегда сможете вернуться если не прошли весь курс.
 Длительность курса: **36 часов**

- 1 **Роль педагога в информационном обществе. Цели и задачи применения ЭФУ в образовании** 🕒 В процессе. Начато 17.06.2016
- 1.1 Изучение опыта организации образовательного процесса с использованием ЭФУ ✔️ Пройдено
 - 1.2 Создание методической разработки урока Начать
 - 1.3 Методика преподавания олимпиадной физики



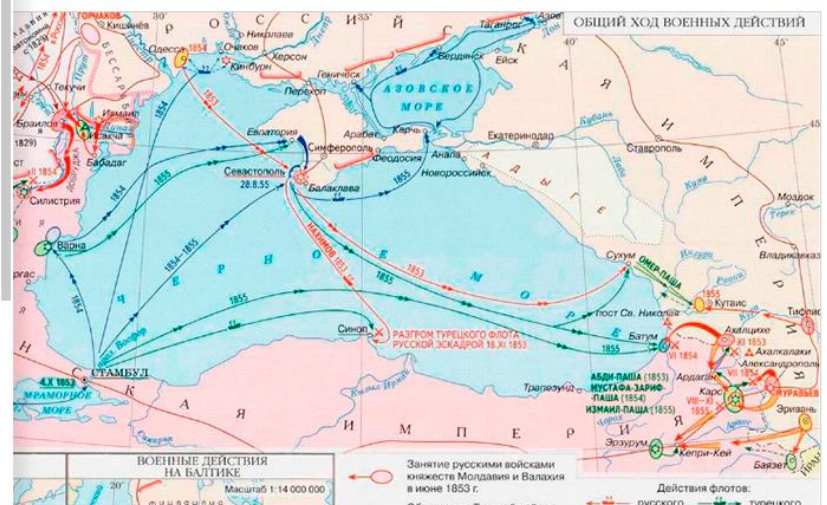
Онлайн курсы повышения квалификации для учителей

✕ Слайды 📄 Скачать дополнительные материалы

1 **Практика** !

2 **Теория** ✔️

3 **Практика** !



ОБЩИЙ ХОД ВОЕННЫХ ДЕЙСТВИЙ

РАЗГРОМ ТУРЕЦКОГО ФЛОТА РУССКОЙ КОЗЛАДРОЙ 18.11.1853

ВОЕННЫЕ ДЕЙСТВИЯ НА БАЛТИКЕ
 Масштаб 1:14 000 000
 Финляндия

Занятие русскими войсками княжеств Молдавия и Валахия в июне 1853 г.

Действия флотов:
 русского (→) турецкого (←)

ПЛАНЫ



Новые возможности использования учебников. 1 квартал 2017 года

← Портфель История 5 класс Электронное издание Копия печатного учебника

Вклад православия в развитие русской культуры

24

● Читая текст, обрати внимание на роль церкви в развитии культуры Древней Руси.

Первые шаги к просвещению

После принятия христианства русский народ начал быстро приобщаться к европейской культуре. Вместе с богослужебными книгами и богословской литературой на Русь проникла и славянская письменность, созданная братьями Кириллом и Мефодием, уроженцами греческого города Фессалоники. Церковь заботилась об открытии школ, создании библиотек. Конечно, их число в ту пору оставалось незначительным, но первые шаги в просвещении народа были сделаны.

Церковнославянский язык (богослужебный язык Русской Православной Церкви) послужил основой для древнерусского литературного языка. В основной школе ты будешь знакомиться с такими произведениями древнерусского права и литературы, как Русская Правда и «Слово о полку Игореве». Знай, что они были написаны на древнерусском литературном языке.

Церковь положила начало русскому искусству и архитектуре. Русская иконопись первоначально создавалась по византийским образцам, так же как и христианские храмы, построенные в Киеве и Новгороде.

Церковь заботилась о тех, кто нуждался в помощи, опекала тех, кто не мог сам себя кормить. Она лавала приют и покровительство нищим, больным, вбогим

25

Изображения

Видео

Аудио

Назад Оглавление Страница Закладки Заметки Поиск Настройки Вперед

12:00 PM 5/5/2015

- Возможность переключения «Электронное издание» / «Копия печатного учебника» в любой момент – меньше проблем с одновременным использованием бумажных и электронных версий
- ЭОРы и в виде самостоятельной ленты

ПЛАНЫ




Презентации для уроков 1-2 кварталы 2017 года

[Назад](#)

[Предметы](#) >> Основное общее образование >> Математика >> Линии УМК >> Линия учебно-методических комплексов по геометрии

Избранные УМК

- Математика УМК 1
- Математика УМК 2
- Физика УМК 2

 **Линия учебно-методических комплексов по геометрии для 5–11 классов И. Ф. Шарыгина**

Комплекс основан на авторской так называемой наглядно-эмпирической концепции построения школьного курса геометрии, полностью соответствующей современным образовательным стандартам.

★ Добавить в избранные УМК


Купить этот УМК в бумажном виде

Математика

Класс

- 5 класс
- 6 класс
- 7 класс
- 8 класс
- 9 класс
- 10 класс
- 11 класс

[Книги издательства](#) | [Для 5-А класса](#) | [Для 5-Б класса \(олимпиадная\)](#) | [Удалить презентацию](#) | [выгрузить рабочую программу](#)

	Уроки	Темы	Параграфы	
 Математика (5 класс)	создать урок			
	↕ Урок 1	Тема	§1. §2	удалить
	↕ Урок 2	Тема	§1. §3. §4	удалить
	↕ Урок 3	Тема	§2. §5. §6	удалить
	↕ Урок 4	Тема	§5. §4. §7. §8	удалить

- Для всех УМК
- С возможностью редактирования, добавления собственных материалов, в том числе аудио и видео

ПЛАНЫ



Презентации для уроков 1-2 кварталы 2017 года

Назад

Слайды

Слайд 10

Слайд 11

Слайд 12

Слайд 13

Скрыт

Вопрос о вступлении СССР в войну с Японией был решён на конференции в Ялте 11 февраля 1945 года специальным соглашением. В нём предусматривалось, что Советский Союз вступит в войну против Японии на стороне союзных держав через 2–3 месяца после капитуляции Германии и окончания войны в Европе. Япония отвергла требование США, Великобритании и Китая от 26 июля 1945 года сложить оружие и безоговорочно капитулировать.

Комментарий: 16 апреля в 3 часа по местному времени началась авиационная и артиллерийская подготовка на участке 1-ого Белорусского и 1-ого Украинского фронтов. После ее окончания были включены 143 прожектора, чтобы ослепить противника, и в атаку пошла пехота, поддержанная танками. Не встречая сильного сопротивления, она продвинулась на 1,5-2 километра. Однако чем дальше продвигались наши войска, тем сильнее нарастало сопротивление противника.

- Для всех учебников
- С возможностью редактирования, добавления собственных материалов, в том числе аудио и видео

КАК ПОПРОБОВАТЬ БЕСПЛАТНО?



Зарегистрируйтесь на сайте www.lecta.ru или в приложении **LECTA**

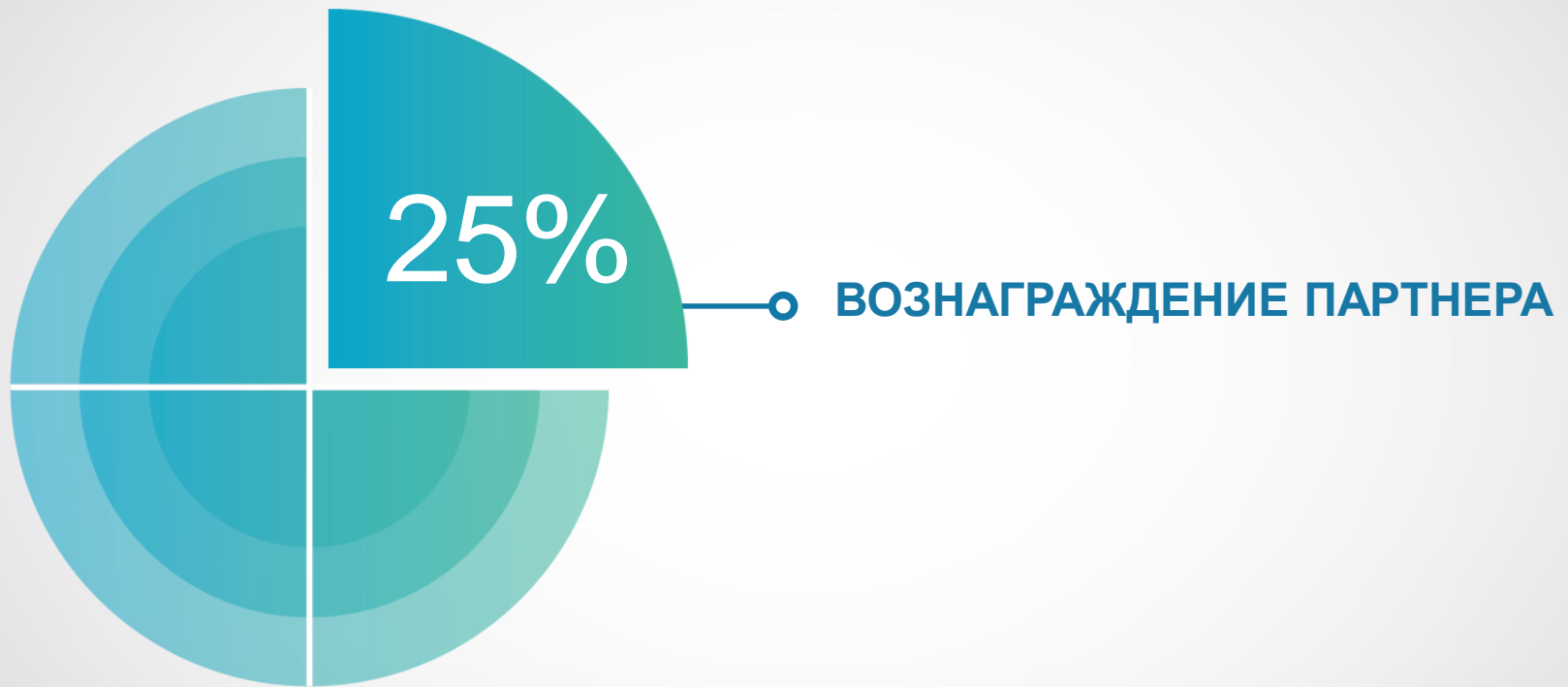


Введите код активации «**5books**» на сайте или в приложении



Выберите любые **ПЯТЬ** учебников в электронной форме из каталога

ПАРТНЕРАМ



ВСЕГДА РАДЫ ОТВЕТИТЬ НА ВАШИ ВОПРОСЫ

РУБЕН АКОПОВ

akopov@lecta.ru

+7 (985) 760-77-91

8 (800) 555-46-68, support@lecta.ru



www.lecta.ru