



Российский
учебник



Фоксфорд

Как учителю сократить время на подготовку к уроку? Классная и контрольная работа в **ЛЕСТА**

С.А. Кутузов,

координатор проекта развития цифровой образовательной среды,
педагог-организатор ОЧУ «Газпром школа»

Стартовая анкета

Время выполнения 1-5 минут

урок

подготовка

подготовка

урок



Сервисы для учителей на сайте lecta.ru

- [Классная работа](#)
- [Контрольная работа](#)
- [Курсы повышения квалификации](#)

LESTA – Вход на сайт

Вход на сайт

Для входа на сайт введите e-mail и пароль, которые вы указывали при регистрации.
Если вы впервые на сайте - сначала зарегистрируйтесь.

E-mail

Пароль

[Регистрация](#)[Забыли пароль?](#)

LESTA

[О приложении](#)[Новости и мероприятия](#)[Реквизиты](#)[Контакты](#)

Партнеры

[Наши партнеры](#)[Партнерская программа](#)[Подать заявку](#)[Презентация для партнеров](#)[Договор для партнеров](#)

М

[В](#)[С](#)[С](#)[Войти](#)[Регистрация](#)

Кто вы в ЛЕСТА

Выберите из списка

Учитель

Ученик

Библиотекарь

Фамилия

Укажите вашу фамилию

E-mail

E-mail

Пароль

.....

Нажимая "Зарегистрироваться" вы принимаете условия [Пользовательского соглашения](#)

[ЗАРЕГИСТРИРОВАТЬСЯ](#)

Укажите свой e-mail

Полезные материалы

[Курсы](#)[ВПР](#)[Lingua](#)[Презентации уроков](#)[Приказы](#)[СанПиНы](#)[Типовой договор](#)[Войти](#)



Введите предмет, издательство, автора, класс или ISBN

НАЙТИ

ВЫБЕРИТЕ КЛАСС:

1

2

3

4

5

6

7

8

9

10

11

МАГАЗИН

БЕСПЛАТНЫЕ
АУДИОПРИЛОЖЕНИЯДОСТУП К ЭФУ
ДЛЯ ШКОЛ

О ЛЕКТА

СЕРВИСЫ ДЛЯ
УЧИТЕЛЕЙ

НОВОСТИ

[Запуск апробации в Татарстане](#)

Новые возможности для всего региона по использованию электронных сервисов.

13.10.2017

LECTA - Учителю

Современный подход к организации образовательного процесса

Мы создаем сервисы для учителей, которые экономят время на подготовку к уроку, поиск учебных материалов и проверку заданий. Мы создаем возможности для профессионального развития и творчества учителей

Классная работа / Контрольная работа / Курсы повышения квалификации / ЭФУ



Классная работа



Готовые рабочие программы и материалы для проведения уроков, как универсальные, так и по конкретным УМК издательства. Представлены в виде набора презентаций к урокам. Материалы можно редактировать, добавлять свои слайды, гиперссылки, аудио- и видеообъекты

The screenshot shows the LECTA website interface. At the top, there's a navigation bar with 'LECTA МОЙ ПОРТФЕЛЬ' and buttons for 'АКТИВИРОВАТЬ КОД', 'Контакты', and 'Курс'. Below this, there are tabs for 'Учебные материалы', 'Книговыдача', 'Контроль', 'Классная работа', and 'Курсы'. The main content area is titled '22. Золотая Орда: государственный строй, население, экономика и культура'. It includes sections for 'Информация по уроку 22', 'Тип урока', 'Цель урока', 'Задачи урока', 'Виды деятельности', 'Основные понятия', and 'План урока'. There are buttons for 'ЗАПУСТИТЬ ПРЕЗЕНТАЦИЮ', 'ПЕРЕЙТИ В УЧЕНИК', and 'РЕДАКТИРОВАТЬ УРОК'. A sidebar on the left shows a list of slides, with the first slide titled 'Этап 1' and 'МОНГОЛЬСКАЯ АРМИЯ'.

Основные возможности

- Готовые рабочие программы и презентации для проведения уроков
- Основа для календарно-тематического планирования
- Проверенные, качественные материалы, полностью соответствующие УМК
- Редактирование и создание собственных презентаций к урокам на основе готовых
- Добавление интерактивных ссылок, видео- аудио- материалов
- Показ слайдов на интерактивной доске на уроке
- Печать тематического плана

ПОПРОБОВАТЬ





Активировать код:

Подтвердить



LESTA магазин

Магазин ЛЕСТА
Единая цена для всех электронных учебников

Мои книги

Класс:

5

Предмет:


Все предметы

Издательство:

Все издательства

Тип продукции:


Все типы продукции



Английский язык. 5 класс. Часть 1

Вербицкая М.В.
Эббс Б.
Уорелл Э.
Уорд Э.

Вентана-Граф




Английский язык. Rainbow English. 5 класс. Часть 1

Афанасьева О.В.
Михеева И.В.
Баранова К.М.

Дрофа



Биология. 5 класс

Сухова Т.С.
Строганов В.И.
Вентана-Граф

Биология. 5 класс

Пономарёва И.Н.
Николаев И.В.
Корнилова О.А.
Вентана-Граф

Биология. Бактерии, грибы, растения. 5 класс

Пасечник В.В.
Дрофа

Биология. Введение в биологию. 5 класс

Сонин Н.И.
Плешаков А.А.
Дрофа



Учебники

Книговыдача

Классная работа

Контрольная работа

Курсы

МОИ РАБОЧИЕ ПРОГРАММЫ

КАТАЛОГ

АРХИВ

LECTA - Портфель - Классная работа - Мои рабочие программы

Мои рабочие программы

ДОБАВИТЬ
РАБОЧУЮ
ПРОГРАММУ

ИЗ КАТАЛОГА

СОЗДАТЬ СВОЮ

Всеобщая история. 5
класс. Универсальн...

История

Класс: 5

Уроков: 15

Математика. 5 класс.
УМК Мерзляка

Математика

Класс: 5

Уроков: 110

Всеобщая история.
История Средних...

История

Класс: 6

Уроков: 29

География. 5 класс.
Универсальная линия

География

Класс: 5

Уроков: 34

География. 6 класс.
Универсальная линия

География

Класс: 6

Уроков: 33

ИСТОРИЯ
РОССИИ

РУССКИЙ ЯЗЫК

Литература

1

1

Всего найдено: **4**

СБРОСИТЬ

● Класс:

- 1 2 3 4
 5 6 7 8
 9 10 11

● Предмет:

- Английский язык
 География
 История
 Литература
 Литературное чтение
 Математика
 Русский язык

СБРОСИТЬ ФИЛЬТРЫ

Сортировать по: ▾ Алфавиту

**Английский язык**

УМК Афанасьевой

5 класс

Уроков: 90

ПОЛУЧИТЬ


**Всеобщая история**

Универсальная линия

5 класс

Уроков: 68

ПОЛУЧИТЬ

**География**

Универсальная линия

5 класс

Уроков: 34

ПОЛУЧИТЬ

**Математика**

Каталог

Всего найдено: 4

СБРОСИТЬ


Класс:

- 1 2 3 4
 5 6 7 8
 9 10 11

Предмет:

- Английский язык
 География
 История
 Литература
 Литературное чтение
 Математика
 Русский язык

Сортировать по: ▾ Алфавиту



Английский язык

УМК Афанасьевой

ПОЛУЧИТЬ

Копирование завершено

[Закреть X](#)

Поздравляем, рабочая программа успешно скопирована!

Для ее редактирования вы можете перейти в свой портфель

ПЕРЕЙТИ В ПОРТФЕЛЬ

ПРОДОЛЖИТЬ



Уроков: 68

ПОЛУЧИТЬ

ГЕОГРАФИЯ

5

География

Универсальная линия

5 класс

ПОЛУЧИТЬ

СБРОСИТЬ ФИЛЬТРЫ

Мои рабочие программы

ДОБАВИТЬ
РАБОЧУЮ
ПРОГРАММУ

ИЗ КАТАЛОГА

СОЗДАТЬ СВОЮ

Английский язык. 5
класс

Английский язык

Класс: 5

Уроков: 90

Всеобщая история. 5
класс. Универсальн...

История

Класс: 5

Уроков: 15

Математика. 5 класс.
УМК Мерзляка

Математика

Класс: 5

Уроков: 110

Всеобщая история.
История Средних...

История

Класс: 6

Уроков: 29

География. 5 класс.
Универсальная линия

География

Класс: 5

Уроков: 34

ИСТОРИЯ
РОССИИ

6



ГЕОГРАФИЯ

6



РУССКИЙ ЯЗЫК



Литература

7



РУССКИЙ ЯЗЫК



Литература

1



Учебники

Книговыдача

Классная работа

Контрольная работа

Курсы

МОИ РАБОЧИЕ ПРОГРАММЫ

КАТАЛОГ

АРХИВ

[LECTA](#) - [Портфель](#) - [Классная работа](#) - [Мои рабочие программы](#) - [Английский язык. 5 класс](#)

Английский язык. 5 класс

[← НАЗАД](#)

Уроки

1. Unit 1. Lesson 1
2. Unit 1. Lesson 2
3. Unit 1. Lesson 3
4. Unit 1. Lesson 4
5. Unit 1. Lesson 5
6. Unit 1. Lesson 6
7. Unit 1. Lesson 7
8. Unit 1. Lesson 8





Учебники

Книговыдача

Классная работа

Контрольная работа

Курсы

МОИ РАБОЧИЕ ПРОГРАММЫ

КАТАЛОГ

АРХИВ

LECTA - Портфель - Классная работа - Мо

Английский язык. 5 класс



Информация по уроку 1

[Закреть X](#)

Unit 1. Lesson 1

Цель урока:

Повторение изученной в 4 классе лексики, формирование навыков аудирования, чтения, говорения.

Задачи урока:

1. Повторить ранее изученную лексику по теме "Каникулы" 2. Повторить видо-временные формы глагола в Present/Past Simple. 3. Прослушать аудиотекст и выполнить задания к нему. 4. Читать текст. Научиться понимать логическое построение текста. 5. Рассказать о проведённых каникулах.

Виды деятельности:

Чтение, аудирование, говорение, формирование лексико-грамматических навыков

Ключевые понятия:[ПОДРОБНЕЕ](#)[▶ ЗАПУСТИТЬ](#)[← НАЗАД](#)

7. Unit 1. Lesson 7

8. Unit 1. Lesson 8





Учебники

Книговыдача

Классная работа

Контрольная работа

Курсы

МОИ РАБОЧИЕ ПРОГРАММЫ

КАТАЛОГ

АРХИВ

LECTA - Портфель - Классная работа - Мои рабочие программы - Английский язык. 5 класс - Unit 1. Lesson 1

1. Unit 1. Lesson 1

[← НАЗАД](#)

Информация по уроку 1

• Цели урока:

Повторение изученной в 4 классе лексики, формирование навыков аудирования, чтения, говорения.

• Задачи урока:

1. Повторить ранее изученную лексику по теме "Каникулы" 2. Повторить видо-временные формы глагола в Present/Past Simple. 3. Прослушать аудиотекст и выполнить задания к нему. 4. Читать текст. Научиться понимать логическое построение текста. 5. Рассказать о проведённых каникулах.

• Виды деятельности:

Чтение, аудирование, говорение, формирование лексико-грамматических навыков

• Сценарий урока:

[Скачать](#)[^ Свернуть](#)[Запустить с
на](#)[Запустить с
текущего слайда](#)[Скрыть слайд](#)[Редактировать](#)



Запустить с
начала



Запустить с
текущего слайда



Скрыть слайд



Редактировать

1

Unit 1 Holidays Are Over
Lesson 1
Step 1
Вспомните свои планы.
1. Как вы провели каникулы?
2. Какие места вы посетили? Какие города вы посетили?
3. Какие люди вы встретили? Какие события произошли?
4. Как вы провели свой день? Какие события произошли?
5. Как вы провели свой вечер?
6. Как вы провели свой вечер?

2

Unit 1 Holidays Are Over
Lesson 1
Step 1
Вспомните свои планы.
1. Как вы провели каникулы?
2. Какие места вы посетили? Какие города вы посетили?
3. Какие люди вы встретили? Какие события произошли?
4. Как вы провели свой день? Какие события произошли?
5. Как вы провели свой вечер?
6. Как вы провели свой вечер?



3

Unit 1 Holidays Are Over
Lesson 1
Step 1
Вспомните свои планы.
1. Как вы провели каникулы?
2. Какие места вы посетили? Какие города вы посетили?
3. Какие люди вы встретили? Какие события произошли?
4. Как вы провели свой день? Какие события произошли?
5. Как вы провели свой вечер?
6. Как вы провели свой вечер?



4

Unit 1 Holidays Are Over
Lesson 1
Step 1
Вспомните свои планы.
1. Как вы провели каникулы?
2. Какие места вы посетили? Какие города вы посетили?
3. Какие люди вы встретили? Какие события произошли?
4. Как вы провели свой день? Какие события произошли?
5. Как вы провели свой вечер?
6. Как вы провели свой вечер?

План урока

Unit 1 Holidays Are Over

Lesson 1

ПЛАН УРОКА

На уроке мы научимся:

1. слушать текст с пониманием запрашиваемой информации
2. читать текст и выстраивать его части в логическом порядке
3. читать текст с поиском заданной информации
4. создавать устные связные монологические высказывания (о проведённых каникулах)
5. вести диалог-расспрос о проведённых каникулах
6. использовать пройденный ранее лексико-грамматический материал для

Unit 1 Holidays Are Over

Lesson 1

ПЛАН УРОКА

На уроке мы научимся:

1. слушать текст с пониманием запрашиваемой информации
2. читать текст и выстраивать его части в логическом порядке
3. читать текст с поиском заданной информации
4. создавать устные связные монологические высказывания (о проведённых каникулах)
5. вести диалог-расспрос о проведённых каникулах
6. использовать пройденный ранее лексико-грамматический материал для описания погоды, событий в настоящем и прошлом



Unit 1 Holidays Are Over

Step 1

Read and answer the questions.

1. Do you like summer holidays?
2. Why do/don't you like them?
3. What is the best kind of weather for holidays?
4. What are the best holiday places?
5. What do you usually do in summer?
6. Do you take photos when you are on holidays?
7. Do you bring presents when you on holidays?
8. Look at the picture. This is John. Can you guess where he is? Why do you think so?



Unit 1 Holidays Are Over

Step 1

DO IT TOGETHER

1

Listen and say what John and Roy didn't talk about.



00:10



- John's friend
- the weather in Paris
- the parks and gardens in Paris
- photos of Paris
- a present from Paris



3/11



Listening. A trip to Paris

1

Listen to the dialogue. Choose what John and Roy didn't talk about.

|| 0:08  0:52 the weather in Paris a present from Paris John's friend photos of Paris | Проверить

4/11



Summing up

Now let's revise what we have learnt.

1. What city did John visit in summer? — John ... in summer.
2. Where did the Barkers' spend their holidays? — The Barkers'
3. Как мы строим вопросительное предложение в Past Simple? См. учебник, Грамматический справочник, стр. 153.



Homework

- Ex. 8–10, p. 9–10 — in written form.
- Упр. 8–10, с. 9–10 — письменно.





Учебники

Книговыдача

Классная работа

Контрольная работа

Курсы

МОИ РАБОЧИЕ ПРОГРАММЫ

КАТАЛОГ

АРХИВ

LECTA - Портфель - Классная работа - Мои рабочие программы

Мои рабочие программы

ДОБАВИТЬ
РАБОЧУЮ
ПРОГРАММУ

ИЗ КАТАЛОГА

СОЗДАТЬ СВОЮ

Английский язык. 5
класс

Английский язык

Класс: 5

Уроков: 90

Всеобщая история. 5
класс. Универсальн...

История

Класс: 5

Уроков: 15

Математика. 5 класс.
УМК Мерзляка

Математика

Класс: 5

Уроков: 110

Всеобщая история.
История Средних...

История

Класс: 6

Уроков: 29

География. 5 класс.
Универсальная линия

География

Класс: 5

Уроков: 34

Заполните пропуски в тексте законов Хаммурапи.

Если человек клятвенно обвинил человека, бросив на него обвинение в убийстве, но не доказал его, то обвинитель его должен

Если лекарь сделал человеку тяжелую операцию бронзовым ножом и спас человека или же он вскрыл бельмо у человека бронзовым ножом и спас глаз человеку, то он может получить

Если это сын мушкенума, то лекарь может получить

Если это раб человека, то хозяин раба должен дать

лекарю

2 сикля серебра

Если строитель построил человеку дом и свою работ

10 сиклей серебра

сделал непрочно, а дом, который он построил, рухну


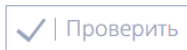
5 сиклей серебра

Если он убил сына хозяина, то

Если он убил раба хозяина, то


Если строитель построил человеку дом и работу свою

не укрепил, и стена обрушилась, то



Вавилон в XVI-VII вв. до н.э.







9/11



Разгадайте кроссворд.

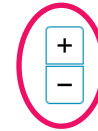

3 Империя, под властью которой находился Вавилон в IX—VII вв. до н. э.

5 Бог — покровитель Вавилона, которому был посвящен самый большой храм в этом городе.

6 Богиня, которой были посвящены главные ворота Вавилона.

По вертикали

1 Ассирийская царица, имя которой ошибочно



Очистить

✓ | Проверить





Математика. 5 класс. УМК Мерзляка

[← НАЗАД](#)

Уроки

1. Деление десятичных дробей
2. Деление десятичной дроби на десятичную дробь
3. Деление десятичной дроби на десятичную дробь
4. Деление десятичной дроби на десятичную дробь
5. Деление десятичных дробей
6. Деление десятичных дробей
7. Деление десятичных дробей
8. Среднее арифметическое. Среднее значение величины



78. Числовые и буквенные выражения. Формулы



79. Уравнение



80. Уравнение



81. Уравнение



82. Обозначение углов

В разработке

83. Угол. Обозначение углов

В разработке

84. Виды углов. Измерение углов



85. Виды углов. Измерение углов



86. Виды углов. Измерение углов



87. Виды углов. Измерение углов

В разработке

88. Виды углов. Измерение углов



89. Многоугольники. Равные фигуры



90. Многоугольники. Равные фигуры



91. Треугольник и его виды



92. Треугольник и его виды



36 1 1

1

2

Переключение
между заданиями
одного слайда

< >

Вычислите выражения и заполните пропуски.

$$(14 + 16) : 2 = \square$$

$$(14 + 15 + 16) : 3 = \square$$

$$(14 + 15 + 16 + 17) : 4 = \square$$

$$(14 + 15 + 16 + 17 + 18) : 5 = \square$$



1

2

3

4

5

6

7

8

9

0



DEL

%

·

:

-

+

<

=

>

,

^



(

)

<

v

>

?



Очистить



Проверить



1/5



36_1_1

1 2

Вычислите выражения и заполните пропуски.

$$(14 + 16) : 2 = 15$$

$$(14 + 15 + 16) : 3 = 15$$

$$(14 + 15 + 16 + 17) : 4 = 15$$

$$(14 + 15 + 16 + 17 + 18) : 5 = 15$$

Неверно, попробуйте ещё раз.

OK

?



Ещё раз



Исправить



Очистить
все ответы

Исправить
ошибочные



1/5



36_1_1

1 2



Вычислите выражения и заполните пропуски.

$$(14 + 16) : 2 = 15$$

$$(14 + 15 + 16) : 3 = 15$$

$$(14 + 15 + 16 + 17) : 4 = 15,5$$

$$(14 + 15 + 16 + 17 + 18) : 5 = 17$$

Неверно, попробуйте ещё раз.

OK

?

Ещё раз

Исправить



1/5



36_1_1

1 2



Вычислите выражения и заполните пропуски.

$$(14 + 16) : 2 = 15$$

$$(14 + 15 + 16) : 3 = 15$$

$$(14 + 15 + 16 + 17) : 4 = 15,5$$

$$(14 + 15 + 16 + 17 + 18) : 5 = 18$$

?

 | Правильный ответ

Ещё раз



Исправить



1/5



Правильный ответ

$$(14 + 16) : 2 = 15$$

$$(14 + 15 + 16) : 3 = 15$$

$$(14 + 15 + 16 + 17) : 4 = 15,5$$

$$(14 + 15 + 16 + 17 + 18) : 5 = 16$$



1/5





Учебники

Книговыдача

Классная работа

Контрольная работа

Курсы

МОИ РАБОЧИЕ ПРОГРАММЫ | КАТАЛОГ

ЛЕСТА - Портфель - Классная работа -

10. Среднее арифметическое. Среднее значение величины

Информация по уроку 10

Цели урока:

Обеспечить усвоение учащимися понятия среднего арифметического нескольких чисел, сформировать представление о среднем значении величины, в частности скорости и цены

Задачи урока:

Создать условия для формирования умения находить среднего арифметического нескольких чисел, формировать умения сравнивать, обобщать

Цели урока:

Обеспечить усвоение учащимися понятия среднего арифметического нескольких чисел, сформировать представление о среднем значении величины, в частности скорости и цены

Задачи урока:

Создать условия для формирования умения находить среднего арифметического нескольких чисел, формировать умения сравнивать, обобщать

Виды деятельности: Фронтальная, индивидуальная, парная

Ключевые понятия: Среднее арифметическое нескольких чисел, среднее значение величины

№ этапа	Название этапа	Методический комментарий
1	Актуализация знаний	
2	Изучение нового материала	В зависимости от уровня подготовки учащихся класса желательно разъяснить учащимся, что среднее значение величины не всегда совпадает со средним арифметическим нескольких ее значений. В этом плане поучительным является пример 1 данного параграфа. Здесь распространённая ошибка — считать ответом значение выражения $(54 + 60) : 2$. Среднее значение — это статистическая характеристика какой-то величины. Здесь важно привести много примеров, используя статистические данные. Учащиеся должны понять, в каких процессах, при каких условиях, в каких ситуациях возникают средние значения величины
3	Первичное закрепление изученного материала	Для фронтальной работы на уроке рекомендуем задания из учебника: № 1033, 1035, 1036, 1037. Для парной работы на уроке рекомендуем задания: № 1, 2, 6. Для индивидуальной работы на уроке рекомендуем задания: № 3, 4, 5.
4	Итоги урока	Для подведения итогов урока можно предложить учащимся ответить на вопросы: 1. Что называют средним арифметическим нескольких чисел? 2. Приведите примеры средних величин.
5	Информация о домашнем задании	Для индивидуальной работы дома рекомендуем: § 36, вопросы 1–2, № 1034, 1038, 1052.



Рекомендации по использованию заданий учебника

← НАЗАД

↑ Свернуть

✎ Редактировать

е значение величины

среднее значение величины

ной работы на уроке рекомендуем

[Учебники](#)[Книговыдача](#)[Классная работа](#)[Контрольная работа](#)[Курсы](#)[МОИ РАБОЧИЕ ПРОГРАММЫ](#)[КАТАЛОГ](#)[АРХИВ](#)[LECTA](#) - [Портфель](#) - [Классная работа](#) - [Мои рабочие программы](#) - [История России. 6 класс](#)

История России. 6 класс

[← НАЗАД](#)

Уроки

1. Урок 1. Древнейшие люди на территории современной России



2. Урок 2. Народы и государства Древнего мира на территории нашей страны



3. Урок 3. Славяне, тюркские кочевники и варяги в V-IX вв.

В разработке

4. Монгольские завоевания



5. Урок 4. Жизнь восточных славян



6. Урок 5. Итоговый урок по теме «Народы и государства на территории России с древнейших времен до IX в.»



7. Урок 6. Образование Древнерусского государства



8. Урок 7. Русь при первых Рюриковичах





Развернуть
на весь экран



▶ 0:02 / 2:15



7/9



[Учебники](#)[Книговыдача](#)[Классная работа](#)[Контрольная работа](#)[Курсы](#)[МОИ РАБОЧИЕ ПРОГРАММЫ](#)[КАТАЛОГ](#)[АРХИВ](#)[LECTA - Портфель - Классная работа - Мои рабочие программы - Русский язык. 9 класс. УМК Разумовской. Классная работа. \(Русский язык. 9 класс. УМК Разумовской\)](#)[Русский язык. 9 класс. УМК Разумовской. Классная работа. \(Русский язык. 9 класс. УМК Разумовской\)](#)[← НАЗАД](#)

М. М. Разумовская, С. И. Лыова, В. И. Катинис, В. В. Лыов
















РУССКИЙ ЯЗЫК

**9**

ПРОСВЕТО



Уроки

- [1. Понятие о бессоюзном сложном предложении](#)  
- [2. Смысловые отношения между частями бессоюзного сложного предложения](#)  
- [3. Понятие о бессоюзном сложном предложении со значением перечисления](#)  
- [4. Понятие о бессоюзном сложном предложении со значением причины](#)  
- [5. Понятие о бессоюзном сложном предложении со значением пояснения](#)  
- [6. Понятие о бессоюзном сложном предложении со значением дополнения](#)  
- [7. Бессоюзные сложные предложения со значением противопоставления, сравнения, указания на быструю смену событий](#)  
- [8. Бессоюзные сложные предложения со значением времени или условия, следствия или вывода](#)  

Понятие о бессоюзном сложном предложении

1 2 3 4 5



Определите границы бессоюзных сложных предложений, выделив каждую часть цветом. (Знаки препинания не расставлены.) Затем прочитайте предложения с верной интонацией.

1) На дворе у нас всё было тихо в доме княгини было темно. (М. Лермонтов)

2) Я с самого начала всё знала про стихи я ничего не знала о прозе. (А. Ахматова)

3) Мысли рождаются растут и живут свободно их не убьёшь не задавишь не подкупишь. (Н. Помяловский)

малиновый

голубой

зеленый

оранжевый

фиолетовый

синий

?



Очистить



Проверить



2/5



Подчеркните подлежащие и сказуемые в каждом предложении.

- 1) Поезд ушёл быстро, его огни скоро исчезли, через минуту уже не было слышно шума. (А. Чехов)
- 2) Шёл мелкий дождь, пронизывало холодом и сыростью, мутное небо тяжело повисло над горизонтом. (К. Станюкович)
- 3) Темно уже стало, трава влагой покрылась, прохладой из лога потянуло. (В. Астафьев)
- 4) Отец у Яшки старый — уже пятьдесят четыре года стукнуло. (А. Гайдар)
- 5) Капитан вскочил — он хотел повернуться. (Б. Житков)
- 6) Пили чай, гостей было много, разговор был общий. (М. Лермонтов)
- 7) У ручья жадно напился воды — стало чуть легче. (Г. Троепольский)
- 8) Городок был похож на монастырь: стояло в нём около тридцати церквей да четыре монашеских обители. (А. Гайдар)
- 9) Другое моё условие состоит в следующем: ты будешь всё видеть, всё знать, всё понимать. (В. Одоевский)
- 10) Она совершенно права: нет ничего разумнее отдыха на воде! (А. Алексин)

линия двойная



Очистить

✓ Проверить





Учебники

Книговыдача

Классная работа


Контрольная работа

Курсы









МОИ РАБОЧИЕ ПРОГРАММЫ

КАТАЛОГ

АРХИВ

[LECTA](#) - [Портфель](#) - [Классная работа](#) - [Мои рабочие программы](#) - [Литература. 7 класс. УМК Ланина. Без авторов \(Литература. 7 класс. УМК Ланина\)](#)[Литература. 7 класс. УМК Ланина. Без авторов \(Литература. 7 класс. УМК Ланина\)](#)[← НАЗАД](#)

Уроки

1. Повторение изученного. Вводный урок 
2. Лицейские годы А. С. Пушкина. Биография и раннее творчество 
3. Стихотворения о Лицее: «Разлука»; «Товарищам» 
4. Тема дружбы в лирике Пушкина. Стихотворение «19 октября» 
5. Поэтический язык Пушкина 
6. Замысел и история создания романа «Дубровский». Работа с текстом главы I 
7. Роман А. С. Пушкина «Дубровский». Главы II-IV 
8. Роман А. С. Пушкина «Дубровский». Главы V-VII 

Персонажи романа А. С. Пушкина «Дубровский»

1 2



Кому из персонажей романа «Дубровский» даются следующие характеристики?

Кирила Петрович Троекуров	Андрей Гаврилович Дубровский
все пороки человека необразованного	решительность характера
богатство	независимость
большой вес в губерниях	нетерпеливость
ограниченный ум	смирненное состояние
необыкновенная сила физических способностей	
пылкий нрав	
буйное воображение	



Ещё раз



3/5



- **Предмет:**

География

- **Количество уроков:**

34

- **Класс:**

5

- **Линия УМК:**

Универсальная линия

- **Тематический план:**

[Скачать](#)

Система уроков по географии для 5 класса разработана в соответствии с требованиями Федерального государственного образовательного стандарта и рекомендуется для использования при изучении начального курса географии по любому УМК (ФП). Программа содержит календарно-тематическое планирование уроков 5 класса.

13. Соседи Солнца



14. Планеты-гиганты и маленький Плутон



15. Астероиды. Кометы. Метеоры. Метеориты



16. Мир звёзд



17. Уникальная планета — Земля



18. Современные исследования космоса



19. Земля во Вселенной



20. Глобус как источник географической информации



21. Способы изображения земной поверхности



22. История географической карты



23. Виды изображений поверхности Земли



24. Как возникла Земля



25. Внутреннее строение Земли



26. Землетрясения и вулканы



27. Вода на Земле. Круговорот воды в природе



информация

- Предмет:**
География
- Количество уроков:**
34
- Класс:**
5
- Линия УМК:**
Универсальная линия
- Тематический план:**
[Скачать](#)

Система уроков по географии для 5 к разработана в соответствии с требов Федерального государственного обр стандарта и рекомендуется для испол изучения начального курса географ УМК (ФП). Программа содержит кален тематическое планирование уроков

19	Земля во Вселенной		
20	Глобус как источник географической информации		
21	Способы изображения земной поверхности		
22	История географической карты		
23	Виды изображений поверхности Земли		
24	Как возникла Земля		
25	Внутреннее строение Земли		
26	Землетрясения и вулканы		
27	Вода на Земле. Круговорот воды в природе		

№ урока	Тема урока	Дата	
		По плану	По факту
28	Мировой океан и его части		
29	Человек и гидросфера		
30	Воздушная одежда Земли		
31	Погода и метеорологические наблюдения		
32	Живая оболочка Земли		
33	Почва – особое природное тело		
34	Путешествие по материкам		

[Загрузить pdf](#)[Загрузить excel](#)[Загрузить doc](#)[Закреть](#)



Учебники

Книговыдача

Классная работа

Контрольная работа

Курсы

МОИ РАБОЧИЕ ПРОГРАММЫ

КАТАЛОГ

АРХИВ

LECTA - Портфель - Классная работа - Мои рабочие программы - География. 5 класс. Универсальная линия

География. 5 класс. Универсальная линия

Режим редактирования рабочей программы

Все изменения будут сохраняться автоматически, если вы случайно закроете браузер

ЗАВЕРШИТЬ РЕДАКТИРОВАНИЕ

Изображение рабочей программы



[Заменить обложку](#)

Название

География. 5 класс. Универсальная линия

Рабочая программа

Переместите уроки как вам необходимо с помощью мыши

СОЗДАТЬ НОВЫЙ УРОК

1. Мир, в котором мы живём



2. Науки о природе



3. География – наука о Земле



4. Методы географических исследований



Изображение рабочей программы



[Заменить обложку](#)

Название

География. 5 класс. Моя линия

Рабочая программа

Переместите уроки как вам необходимо с помощью мыши

[СОЗДАТЬ НОВЫЙ УРОК](#)

1. Мир, в котором мы живём

2. Науки о природе

3. География – наука о Земле

4. Методы географических исследований

5. Записки путешественников и литературные произведения – источники географической информации

6. Что изучает география

7. Географические открытия древности и Средневековья

8. Важнейшие географические открытия

9. Открытия русских путешественников

Предустановленные уроки нельзя удалить, но можно скрыть



Информация

Предмет:

География

Класс:

5

Линия УМК:

Изображение рабочей программы



Заменить обложку

Название

География. 5 класс. Моя линия

Создать новый урок

Название урока

План местности. Условные знаки на плане местности

Цели урока

Сформировать представление об условных обозначениях плана местности

Задачи урока

Обучающиеся должны научиться определять объекты, изображенные на плане местности по их условным обозначениям

Виды деятельности

Работа с планом местности

Ключевые понятия

Условные обозначения плана местности

СОХРАНИТЬ

ОТМЕНИТЬ

Информация

Предмет:

География












Класс:

5

Линия УМК:

9. Открытия русских путешественников

ники географической

25.Внутреннее строение Земли	
26.Землетрясения и вулканы	
27.Вода на Земле. Круговорот воды в природе	
28.Мировой океан и его части	
29.Человек и гидросфера	
30.Воздушная одежда Земли	
31.Погода и метеорологические наблюдения	
32.Живая оболочка Земли	
33.Почва – особое природное тело	
34.Путешествие по материкам	
35.План местности. Условные знаки на плане местности	

[СОЗДАТЬ НОВЫЙ УРОК](#)

Режим редактирования рабочей программы

Все изменения будут сохраняться автоматически, если вы случайно закроете браузер

[ЗАВЕРШИТЬ РЕДАКТИРОВАНИЕ](#)

35. План местности. Условные знаки на плане местности

[← НАЗАД](#)

Информация по уроку 35

• Цели урока:

Сформировать представление об условных обозначениях плана местности

• Задачи урока:

Обучающиеся должны научиться определять объекты, изображенные на плане местности по их условным обозначениям

• Виды деятельности:

Работа с планом местности

• Ключевые понятия:

Условные обозначения плана местности

• План урока:

 Скачать

[^ Свернуть](#)

Запустить с
начала



Запустить с
текущего слайда




Скрыть слайд



Редактировать

1



Этап 1

Слайд пустой

Включите режим редактирования для наполнения слайда

[РЕДАКТИРОВАТЬ УРОК](#)

Информация по уроку

Цели урока:

Сформировать представление об условных обозначениях плана местности

Виды деятельности:

Работа с планом местности

Задачи урока:

Обучающиеся должны научиться определять объекты, изображенные на плане местности по их условным обозначениям


Ключевые понятия:

Условные обозначения плана местности

Этапы

ДОБАВИТЬ НОВЫЙ

1



Название этапа

Этап 1

Длительность

5 мин.

Методические комментарии к этапу

Задание выполняется фронтально: наблюдение за текстом, в котором использовано сравнение. Текст читает учитель. После обсуждения ответов учащихся можно предложить им вспомнить, с кем или с чем ещё сравнивают очень худого человека.

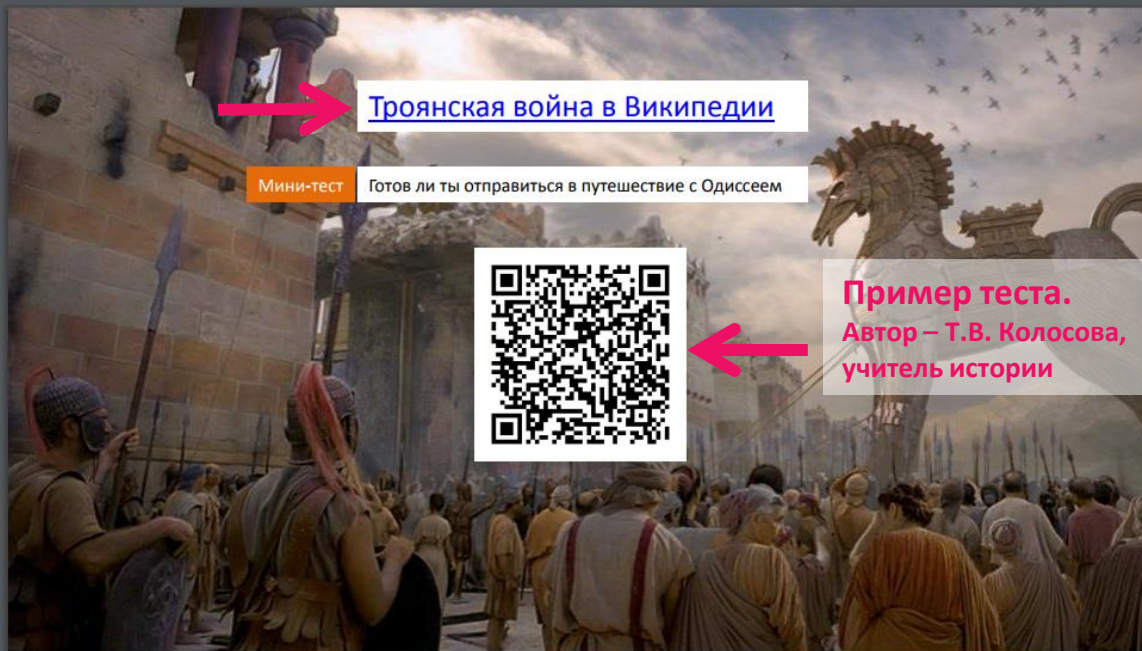
Загрузите содержимое слайда. Допустимые форматы файлов: .jpg, .png, .bmp, .avi, .pdf, .mp3, .mp4. Размер загружаемого файла не должен превышать - 50 Мб

ЗАГРУЗИТЬ СОДЕРЖИМОЕ СЛАЙДА

Скрыть слайд

Поддерживаются:
иллюстрации: jpg, png, bmp
Аудио: mp3
Видео: mp4
Файл не более 50 Мб





[Троянская война в Википедии](#)

Мини-тест

Готов ли ты отправиться в путешествие с Одиссеем



Пример теста.

Автор – Т.В. Колосова,
учитель истории

Добавление ссылок возможна в документе pdf.
Например, с помощью экспорта из PowerPoint



2/2



Классная работа



Готовые рабочие программы и материалы для проведения уроков, как универсальные, так и по конкретным УМК издательства. Представлены в виде набора презентаций к урокам. Материалы можно редактировать, добавлять свои слайды, гиперссылки, аудио- и видеообъекты

The screenshot shows the LECTA website interface. At the top, there's a navigation bar with 'LECTA МОЙ ПОРТФЕЛЬ' and buttons for 'АКТИВИРОВАТЬ КОД', 'Контакты', and 'Курс'. Below this, there are tabs for 'Учебные материалы', 'Книговыдача', 'Контроль', 'Классная работа', and 'Курсы'. The main content area is titled '22. Золотая Орда: государственный строй, население, экономика и культура'. It includes sections for 'Информация по уроку 22', 'Тип урока', 'Цель урока', 'Задачи урока', 'Виды деятельности', 'Основные понятия', and 'План урока'. At the bottom, there are buttons for 'ЗАПУСТИТЬ ПРЕЗЕНТАЦИЮ', 'ПЕРЕЙТИ В УЧЕНИК', and 'РЕДАКТИРОВАТЬ УРОК'. A sidebar on the left shows a list of slides, and the main content area displays a slide titled 'МОНГОЛЬСКАЯ АРМИЯ' with a video player below it.

Основные возможности

- Готовые рабочие программы и презентации для проведения уроков
- Основа для календарно-тематического планирования
- Проверенные, качественные материалы, полностью соответствующие УМК
- Редактирование и создание собственных презентаций к урокам на основе готовых
- Добавление интерактивных ссылок, видео- аудио- материалов
- Показ слайдов на интерактивной доске на уроке
- Печать тематического плана

ПОПРОБОВАТЬ



Контрольная работа

Готовые контрольные, тренировочные и проверочные задания разного уровня сложности с ключами для учителя и автоматической проверкой и анализом результатов. Учитель может использовать задания как в классе, так и в виде домашних работ.

Основные возможности

- Проведение контрольной работы на интерактивной доске, в распечатанном виде или на устройствах учеников
- Индивидуализация контрольной работы для группы или ученика
- Автоматическая проверка правильности выполнения заданий
- Возможность объединения учеников в виртуальный класс, выполнение заданий в электронном виде и сохранение всей истории по каждому ученику



ПОПРОБОВАТЬ

Сервис в режиме апробации. Любые вопросы, замечания и пожелания вы можете писать на e-mail: control@lecta.ru

The screenshot shows the LECTA web interface for a teacher's control work. The page title is "Журнал 5Б класс" (Journal 5B class) for the subject "Математика" (Mathematics). It displays a table of student results for a control work. The table has columns for dates (2.11, 4.11, 6.11, 8.11, 10.11, 12.11, 14.11, 16.11, 18.11, 20.11, 22.11, 24.11) and a "Средний балл (за уч. год)" (Average grade for the year) column. The table lists 15 students with their names and corresponding grades for each date.

	2.11	4.11	6.11	8.11	10.11	12.11	14.11	16.11	18.11	20.11	22.11	24.11	Средний балл (за уч. год)
1 Абдулина Ольга	5	5	4	5	5	4	5	5	-	-	5	В	4,8
2 Абрамов Сергей													
3 Борцов Михаил	-	3	5	-	3	5	5	В	В	-	3	В	3,8
4 Константинопольский Константин	2	3	2	2	3	3	2	3	В	-	В	В	3,1
5 Маркелов Дмитрий	3	5	3	3	5	3	3	5	4	-	В	В	4
6 Николаев Стюпан	-	4	5	-	4	5	-	4	-	-	В	В	4,6
7 Ольховский Александр	5	5	2	5	5	2	5	5	В	?	3	В	3,9
8 Пискунова Анна	5	2	5	5	2	2	-	2	-	-	В	В	3,7
9 Сердобольнов Евгений	-	5	2	-	5	5	-	5	В	-	5	В	4,1
10 Турков Илья	2	3	2	2	3	3	-	3	В	-	4	В	2,8
11 Улюгов Петр	4	4	2	4	4	4	-	4	3	?	3	В	4,2
12 Фадеева Юлия	-	4	3	-	4	-	-	4	-	?	В	В	4
13 Хариков Никита	5	3	5	5	3	3	-	3	-	-	В	В	4,2
14 Цурканов Кристина	-	4	2	-	4	4	-	-	В	4	В	В	3,4
15 Юрлов-Польский Святослав	5	4	5	5	4	4	-	4	-	-	4	В	4,6

Условные обозначения

В - задание выдано

LECTA – Мой портфель – Мои книги

Активировать код:

Магазин LECTA
Единая цена для всех электронных учебников



Мои книги

Класс:

Предмет:

Издательство:

Тип продукции:

- | | | | | | |
|--|--|--|---|--|--|
|  <p>ДО 26.04.2018</p> |  <p>ДО 09.04.2018</p> |  <p>ДО 15.07.2018</p> |  <p>ДО 15.07.2018</p> |  <p>ДО 15.07.2018</p> |  <p>ДО 15.07.2018</p> |
| <p>Английский язык. 5 класс. Часть 1
Вербицкая М.В.
Эббс Б.
Уорелл Э.
Уорд Э.
Вентана-Граф</p> | <p>Английский язык. Rainbow English. 5 класс. Часть 1
Афанасьева О.В.
Михеева И.В.
Баранова К.М.
Дрофа</p> | <p>Биология. 5 класс
Сухова Т.С.
Строганов В.И.
Вентана-Граф</p> | <p>Биология. 5 класс
Пономарева И.Н.
Николаев И.В.
Корнилова О.А.
Вентана-Граф</p> | <p>Биология. Бактерии, грибы, растения. 5 класс
Пасечник В.В.
Дрофа</p> | <p>Биология. Введение в биологию. 5 класс
Сонин Н.И.
Плешаков А.А.
Дрофа</p> |

Каталог работ

Всего найдено: 34

СБРОСИТЬ

Сортировать по:
Алфавиту

Работ на странице: 9 12 15

Класс

- 4
- 5
- 7
- 9

Предмет

- Английский язык
- Литература
- Математика
- Русский язык, базовый
- Физика, базовый

Время выполнения

- до 20 минут
- 20 - 40 минут
- 40 - 80 минут
- более 80 минут

Тип работы

- Входной контроль
- Текущий контроль
- Итоговый контроль
- Тематический контроль
- Подготовка к ЕГЭ
- Подготовка к ОГЭ
- Подготовка к ВПР

1 четверть

Тематический

Английский язык, 5 класс

УМК Афанасьевой-Михеевой. "Rainbow English" (5-9)

6 заданий

[Информация о работе](#)

РАСПЕЧАТАТЬ

2 четверть

Тематический

Английский язык, 5 класс

УМК Афанасьевой-Михеевой. "Rainbow English" (5-9)

6 заданий

[Информация о работе](#)

РАСПЕЧАТАТЬ

3 четверть

Тематический

Английский язык, 5 класс

УМК Афанасьевой-Михеевой. "Rainbow English" (5-9)

6 заданий

[Информация о работе](#)

РАСПЕЧАТАТЬ

А.И. Куприн

Текущий контроль

Литература, 7 класс

УМК Ланина. Литература (5-9)

6 заданий

[Информация о работе](#)

РАСПЕЧАТАТЬ

Каталог работ

Всего найдено: 3

СБРОСИТЬ

Сортировать по:
Алфавиту

Работ на странице: 9 12 15

Класс

 5 7 9

Предмет

 Английский язык Литература Математика Русский язык, базовый Физика, базовый

Время выполнения

 до 20 минут 20 - 40 минут 40 - 80 минут более 80 минут

Тип работы

 - Входной контроль - Текущий контроль - Итоговый контроль - Тематический контроль - Подготовка к ЕГЭ - Подготовка к ОГЭ - Подготовка к ВПР

СБРОСИТЬ ФИЛЬТРЫ

Подготовка к ВПР. Базовый уровень

Подготовка к ВПР по математике 4 класс

Математика, 4 класс

Без серии

25 заданий

[Информация о работе](#)[Распечатать](#)

ВЫДАТЬ РАБОТУ

Подготовка к ВПР. Высокий уровень

Подготовка к ВПР по математике 4 класс

Математика, 4 класс

Без серии

20 заданий

[Информация о работе](#)[Распечатать](#)

ВЫДАТЬ РАБОТУ

Подготовка к ВПР. Повышенный уровень

Подготовка к ВПР по математике 4 класс

Математика, 4 класс

Без серии

20 заданий

[Информация о работе](#)[Распечатать](#)

ВЫДАТЬ РАБОТУ

Переход к просмотру заданий



Каталог работ

Всего найдено: **3**

СБРОСИТЬ

Сортировать по:
Алфавиту

Работ на странице: 9 12 15

Класс

 4 5 7 9

Предмет

 Английский язык Литература Математика Русский язык, базовый Физика, базовый

Время выполнения

 до 20 минут 20 - 40 минут 40 - 80 минут более 80 минут

Тип работы

 - Входной контроль - Текущий контроль - Итоговый контроль - Тематический контроль - Подготовка к ЕГЭ - Подготовка к ОГЭ - Подготовка к ВПР

Подготовка к ВПР. Базовый уровень

Подготовка к ВПР по математике 4 класс

Математика, 4 класс

Без серии

25 заданий

ВЫДАТЬ РАБОТУ

Информация о работе

[Закреть X](#)

Название: Подготовка к ВПР. Базовый уровень

Предмет: Математика

УМК: Без серии

Класс: 4

Сложность: Базовый уровень

Время выполнения: 45 минут

Тип работы: Подготовка к ВПР

[Посмотреть работу](#)

ЗАКРЫТЬ

ВЫДАТЬ РАБОТУ

Подготовка к ВПР. Базовый уровень

Подготовка к ВПР по математике 4 класс

Математика, 4 класс

Без серии

20 заданий

[Информация о работе](#)

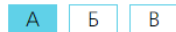
Распечатать

ВЫДАТЬ РАБОТУ

Подготовка к ВПР. Базовый уровень

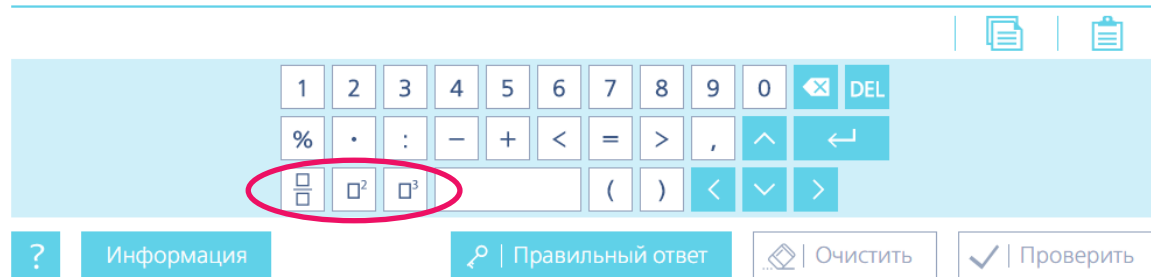



Варианты задания






Реши задачу и запиши ответ.




В кружке юных астронавтов занимаются 12 девочек, что составляет треть от числа всех мальчиков, занимающихся в кружке. Сколько мальчиков занимаются в этом кружке?

Ответ: мальчиков.

1 2 3 4 5 6 7 8 9 0  DEL

% · : - + < = > , ^ ←

   () < √ >

? Информация  | Правильный ответ  | Очистить  | Проверить



Подготовка к ВПР. Базовый уровень



Варианты задания

А

Б

В

Укажи наименьшее четырёхзначное чётное число.

 9 482 12 152 6 549 7 284

Молодец!

ОК

**Возможность использования на уроке
фронтально в формате тренажера**



Информация



Правильный ответ



Ещё раз

Каталог работ

Всего найдено: 3

СБРОСИТЬ

Сортировать по:
Алфавиту

Работ на странице: 9 12 15

Класс

 4 5 7 9

Предмет

 Английский язык Литература Математика Русский язык, базовый Физика, базовый

Время выполнения

 до 20 минут 20 - 40 минут 40 - 80 минут более 80 минут

Тип работы

 - Входной контроль - Текущий контроль - Итоговый контроль - Тематический контроль - Подготовка к ЕГЭ - Подготовка к ОГЭ - Подготовка к ВПР

СБРОСИТЬ ФИЛЬТРЫ

Подготовка к ВПР. Базовый уровень

Подготовка к ВПР по математике 4 класс

Математика, 4 класс

Без серии

25 заданий

 [Информация о работе](#)

Распечатать

ВЫДАТЬ РАБОТУ

Подготовка к ВПР. Высокий уровень

Подготовка к ВПР по математике 4 класс

Математика, 4 класс

Без серии

20 заданий

 [Информация о работе](#)

Распечатать

ВЫДАТЬ РАБОТУ

Подготовка к ВПР. Повышенный уровень

Подготовка к ВПР по математике 4 класс

Математика, 4 класс

Без серии

20 заданий

 [Информация о работе](#)

Распечатать

ВЫДАТЬ РАБОТУ

Подготовка к ВПР. Базовый уровень

Идентификатор: xm000032-001

Дата: 18.10.2017

Задание 1. Вариант А

Укажи наименьшее четырёхзначное чётное число.

12 152

7 284

9 482

6 549

Задание 1. Вариант Б

Укажи наибольшее пятизначное нечётное число.

9 995

12 654

18 897

18 897

Подготовка к ВПР. Базовый уровень

Идентификатор: xm000032-001

Дата: 18.10.2017

Задание 1. Вариант А

Укажи наименьшее четырёхзначное чётное число.

12 152

7 284

9 482

6 549

Задание 1. Вариант Б

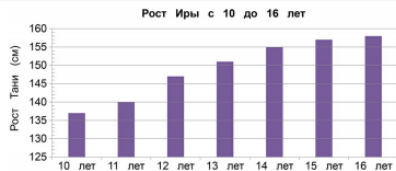
Укажи наибольшее пятизначное нечётное число.

9 995

12 654

18 897

18 897



Ответ: ... см.

Задание 23. Вариант Б

Отметь правильный ответ.

На диаграмме показан рост Иры, измеренный в дни её рождения.

Укажи рост Иры в 11 лет.



140 см

130 см

125 см

Задание 23. Вариант Б

Отметь правильный ответ.

На диаграмме показан рост Иры, измеренный в дни её рождения.

Укажи рост Иры в 11 лет.



140 см

130 см

125 см

110 см

Задание 23. Вариант В

Отметь правильный ответ.

Лена посадила росток пальмы в марте и стала отмечать в конце каждого месяца высоту ростка. Она представила эти данные на диаграмме.

Укажи высоту ростка пальмы в мае.



Каталог работ

Всего найдено: 3

СБРОСИТЬ

Сортировать по:
Алфавиту

Работ на странице: 9 12 15

Класс

 4 5 7 9

Предмет

 Английский язык Литература Математика Русский язык, базовый Физика, базовый

Время выполнения

 до 20 минут 20 - 40 минут 40 - 80 минут более 80 минут

Тип работы

 - Входной контроль - Текущий контроль - Итоговый контроль - Тематический контроль - Подготовка к ЕГЭ - Подготовка к ОГЭ - Подготовка к ВПР

СБРОСИТЬ ФИЛЬТРЫ

Подготовка к ВПР. Базовый уровень

Подготовка к ВПР по математике 4 класс

Математика, 4 класс

Без серии

25 заданий

[Информация о работе](#)[Распечатать](#)

ВЫДАТЬ РАБОТУ

Подготовка к ВПР. Высокий уровень

Подготовка к ВПР по математике 4 класс

Математика, 4 класс

Без серии

20 заданий

[Информация о работе](#)[Распечатать](#)

ВЫДАТЬ РАБОТУ

Подготовка к ВПР. Повышенный уровень

Подготовка к ВПР по математике 4 класс

Математика, 4 класс

Без серии

20 заданий

[Информация о работе](#)[Распечатать](#)

ВЫДАТЬ РАБОТУ



Учебники

Книговыдача

Классная работа

Контрольная работа

Курсы

КАТАЛОГ РАБОТ

МОИ КЛАССЫ


СОБЫТИЯ

LECTA - Портфель - Контрольная работа - Мои классы


Мои классы

[Помощь](#)

4ⁱ
класс
Журнал




5^T
класс
Журнал



ДОБАВИТЬ КЛАСС

+



Последние события

- 06.10.2017 4ⁱ
Маша Михайлова
оценка утверждена
Подготовка к ВПР. Базовый уровень
[Подробнее](#)

[Все события](#)

О проекте

Новости
и мероприятия

Наши Партнеры

Как стать Партнером
Партнерская программа

Ваша первая покупка

Соглашение
с пользователем
Федеральный перечень

Как активировать код

Как скачать
приложение LECTA
Как купить ЭФУ для школ
Вопросы и ответы

ВПР

Lingua
Презентации урока
Приказы
СанПиНы
Типовой договор

Презентации

Реквизиты
Контакты

Учебники

Книговыдача

Классная работа

Контрольная работа

Курсы

КАТАЛОГ РАБОТ

МОИ КЛАССЫ

СОБЫТИЯ

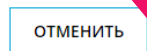
LECTA - Портфель - Контрольная работа - Добавить класс

Добавить класс

1. Выберите параллель



2. Укажите или создайте класс (если он ещё не создан)



О проекте

Новости и мероприятия

Наши Партнеры

Как стать Партнером

Партнерская программа

Ваша первая покупка

Соглашение с пользователем

Федеральный перечень

Как активировать код

Как скачать приложение LECTA

Как купить ЭФУ для школ

Вопросы и ответы

ВПР

Lingua

Презентации урока

Приказы

СанПиНы

Презентации

Реквизиты

Контакты

Создать класс

Новый 4 класс

[Изменить](#)

4 Т класс - введите индекс класса (цифра или буква)

Предметы, которые я буду преподавать в этом классе

1 Русский язык, базовый

[+](#) - добавить предмет

Состав класса

1 Петров Петр

2 Петрова Екатерина

[+](#) - добавить ученика

- Если у ученика нет учетной записи ЛЕСТА, ему потребуется зарегистрироваться, используя e-mail
- Код нужно активировать на ЛЕСТА, перейдя по ссылке "Активировать код" в верхней части: указанные при регистрации имя и фамилия школьника будут изменены на указанные вами
- Если у ученика нет учетной записи ЛЕСТА, ему потребуется зарегистрироваться, используя e-mail

ОТМЕНИТЬ

ПРОДОЛЖИТЬ

Создание класса

Проверьте корректность указанных данных



4Т

Предметы, которые я буду преподавать в этом классе

- 1 Русский язык, базовый

Состав класса

- 1 Петров Петр
- 2 Петрова Екатерина

- Если у ученика нет учетной записи ЛЕСТА, ему потребуется зарегистрироваться, используя e-mail
- Код нужно активировать на ЛЕСТА, перейдя по ссылке "Активировать код" в верхней части; указанные при регистрации имя и фамилия школьника будут изменены на указанные вами
- Если у ученика нет учетной записи ЛЕСТА, ему потребуется зарегистрироваться, используя e-mail

← НАЗАД

ДОБАВИТЬ КЛАСС

[ЛЕСТА - Портфель](#) - [Контрольная работа](#) - [Добавить класс](#)



Класс создан

4Т класс создан и добавлен в раздел Мои классы, количество учеников 2

Коды для доступа учеников к сервису "Контрольная работа", вы можете распечатать или скачать сейчас, или позже в разделе "[Управление классом](#)"



4Т

-  [Сформировать коды доступа](#)
-  [Скачать файл с кодами доступа](#)



[ДОБАВИТЬ ЕЩЁ КЛАСС](#)

[ПЕРЕЙТИ В ЖУРНАЛ](#)

[О проекте](#)

[Новости и мероприятия](#)

[Наши Партнеры](#)

[Как стать Партнером](#)
[Партнерская программа](#)

[Ваша первая покупка](#)

[Соглашение с пользователем](#)
[Федеральный перечень](#)

[Как активировать код](#)

[Как скачать приложение ЛЕСТА](#)
[Как купить ЭФУ для школ](#)
[Вопросы и ответы](#)

[ВПР](#)

[Lingua](#)
[Презентации урока](#)
[Приказы](#)
[СанПиНы](#)
[Типовой договор](#)

[Презентации](#)

[Реквизиты](#)
[Контакты](#)

Список учеников для подключения к 4Т классу

Количество учеников в классе: 2

Подключение к классу 4Т

Ученик:

Екатерина Петрова

Код на подключение:

6s85r

Как подключиться:

1. Зайди на LECTA.RU
2. Нажми кнопку "Активировать код"
3. Введи код подключения
4. Следуй инструкциям на сайте

Подключение к классу 4Т

Ученик:

Петр Петров

Код на подключение:

r5su9

Как подключиться:

1. Зайди на LECTA.RU
2. Нажми кнопку "Активировать код"
3. Введи код подключения
4. Следуй инструкциям на сайте

[ЛЕСТА - Портфель](#) - [Контрольная работа](#) - [Добавить класс](#)



Класс создан

4Т класс создан и добавлен в раздел Мои классы, количество учеников 2

Коды для доступа учеников к сервису "Контрольная работа", вы можете распечатать или скачать сейчас, или позже в разделе "[Управление классом](#)"



4Т

-  [Сформировать коды доступа](#)
-  [Скачать файл с кодами доступа](#)

[ДОБАВИТЬ ЕЩЁ КЛАСС](#)[ПЕРЕЙТИ В ЖУРНАЛ](#)

[О проекте](#)

[Новости и мероприятия](#)

[Наши Партнеры](#)

[Как стать Партнером](#)
[Партнерская программа](#)

[Ваша первая покупка](#)

[Соглашение с пользователем](#)
[Федеральный перечень](#)

[Как активировать код](#)

[Как скачать приложение ЛЕСТА](#)
[Как купить ЭФУ для школ](#)
[Вопросы и ответы](#)

[ВПР](#)

[Lingua](#)
[Презентации урока](#)
[Приказы](#)
[СанПиНы](#)
[Типовой договор](#)

[Презентации](#)

[Реквизиты](#)
[Контакты](#)



Учебники

Книговыдача

Классная работа

Контрольная работа

Курсы

КАТАЛОГ РАБОТ

МОИ КЛАССЫ

СОБЫТИЯ

LECTA - Портфель - Контрольная работа - Мои классы - 4Т

**Добавление и удаление обучающихся.
Изменение/добавление предмета**

← НАЗАД

Русский язык, базовый

Выданные работы

Управление классом

ВЫДАТЬ РАБОТУ 4Т КЛАССУ

← НАЗАД

ОКТАБРЬ

ВПЕРЕД →

Средний балл
(За уч. год)

07.10 | 08.10 | 09.10 | 10.10 | 11.10 | 12.10 | 13.10 | 14.10 | 15.10 | 16.10 | 17.10 | 18.10

1 Петров Петр



2 Петрова Екатерина



Условные обозначения

- B** — Работа выдана
- ?** — Работа выполнена, требует проверки учителем
- 4 ?** — Работа выполнена и проверена, утвердите оценку
- 2 - 5 — Отметка выставлена и утверждена
- — Работа не выдавалась
- Ученик не активировал доступ

LESTA – Вход на сайт

Вход на сайт

Для входа на сайт введите e-mail и пароль, которые вы указывали ранее.
Если вы впервые на сайте - сначала зарегистрируйтесь.

E-mail

sergey.a.kutuzov@ya.ru

Пароль

.....

[Регистрация](#)[Забыли пароль?](#)

Войти

Регистрация

Кто вы в ЛЕСТА

Ученик

Имя

Петр

Фамилия

Первый

E-mail

123@pochta.com

Пароль

.....

Нажимая "Зарегистрироваться" вы принимаете условия [Пользовательского соглашения](#)

ЗАРЕГИСТРИРОВАТЬСЯ

Действия обучающегося после получения кода для подключения
Шаг 1: регистрация

LESTA

[О приложении](#)[Новости и мероприятия](#)[Реквизиты](#)[Контакты](#)

Партнеры

[Наши партнеры](#)[Партнерская программа](#)[Подать заявку](#)[Презентация для партнеров](#)[Договор для партнеров](#)

М

[Ваша первая покупка](#)[Соглашение с пользователем](#)[Как скачать приложение](#)[Как заказать Книговыдачи](#)[Как выдать учебники](#)[Как получить учебники](#)

Полезные материалы

[Курсы](#)[ВПР](#)[Lingua](#)[Презентации уроков](#)[Приказы](#)[СанПиНы](#)[Типовой договор](#)

LECTA – Вход на сайт

Вход на сайт

Для входа на сайт введите e-mail и пароль, которые вы указывали при регистрации.
Если вы впервые на сайте - сначала зарегистрируйтесь.

E-mail

sergey.a.kutuzov@ya.ru

Пароль

.....

[Регистрация](#)[Забыли пароль?](#)

Поздравляем! Вы зарегистрированы!



На Ваш почтовый ящик E-mail отправлена ссылка подтверждения регистрации.

С вопросами Вы можете обратиться в службу поддержки по почте support@lecta.ru или по телефону 8-800-555-46-68

[Войти](#)

LECTA

[О приложении](#)[Новости и мероприятия](#)[Реквизиты](#)[Контакты](#)

Партнеры

[Наши партнеры](#)[Партнерская программа](#)[Подать заявку](#)[Презентация для партнеров](#)[Договор для партнеров](#)

Магазин

[Ваша первая покупка](#)[Соглашение с пользователем](#)

Поддержка

[Как скачать приложение](#)[Как заказать Книговыдачу](#)[Как выдать учебники](#)[Как получить учебники](#)

Полезные материалы

[Курсы](#)[ВПР](#)[Lingua](#)[Презентации уроков](#)[Приказы](#)[СанПиНы](#)



Активировать код:

~~Введите код активации~~

Подтвердить

 LECTA магазинМагазин LECTA
Единая цена для всех электронных учебников

Мои книги

Класс:

Все классы ▾

Предмет:

Все предметы ▾

Издательство:

Все издательства ▾

Тип продукции:

Все типы продукции ▾



У вас пока нет книг для чтения

Чтобы читать учебники, оформите заказ в магазине LECTA или активируйте код с сертификата



LECTA

[О приложении](#)[Новости и мероприятия](#)[Реквизиты](#)[Контакты](#)

Партнеры

[Наши партнеры](#)[Партнерская программа](#)[Подать заявку](#)[Презентация для партнеров](#)

Магазин

[Ваша первая покупка](#)[Соглашение с пользователем](#)

Поддержка

[Как скачать приложение](#)[Как заказать Книговыдачи](#)[Как выдать учебники](#)[Как получить учебники](#)

Полезные материалы

[Курсы](#)[ВПР](#)[Lingua](#)[Презентации уроков](#)[Приказы](#)

Контрольная работа


«Контрольная работа» – это сервис для учителей и учеников, который автоматизирует проверку домашней работы.

Для получения доступа введите код:

r5su9

получить доступ

- Код можно получить у учителя



Шаг 2: ввод кода на странице «контрольная работа» в портфеле

О проекте

Новости и мероприятия

Наши Партнеры

Как стать Партнером

Партнерская программа

Ваша первая покупка

Соглашение с пользователем

Федеральный перечень

Как активировать код

Как скачать приложение LECTA

Как купить ЭФУ для школ

Вопросы и ответы

ВПР

Lingua

Презентации урока

Приказы

СанПиНы

Типовой договор

Презентации

Реквизиты

Контакты



Учебники

Книговыдача

Классная работа

Контрольная работа

Курсы

МОИ РАБОТЫ

ВЫПОЛНЕННЫЕ РАБОТЫ

LECTA - Портфель - Контрольная работа - Мои работы

Заданные работы

1

Все предметы

Работ для выполнения: 0

Список работ пуст.

Выполненные работы

Список работ пуст.

[Все выполненные работы](#)

Средний балл

Список пуст.

[Смотреть успеваемость](#)

О проекте

Новости и мероприятия

Наши Партнеры

Как стать Партнером
Партнерская программа

Ваша первая покупка

Соглашение с пользователем
Федеральный перечень

Как активировать код

Как скачать приложение LECTA
Как купить ЭФУ для школ
Вопросы и ответы

ВПР

Lingua
Презентации урока
Приказы
СанПиНы
Типовой договор

Презентации

Реквизиты
Контакты

Учебники

Книговыдача

Классная работа

Контрольная работа

Курсы

Возвращаемся к роли учителя

КАТАЛОГ РАБОТ

МОИ КЛАССЫ

СОБЫТИЯ

LESTA - Портфель - Контрольная работа - Мои классы - 4Т

← НАЗАД

Русский язык, базовый

Выданные работы

Управление классом

ВЫДАТЬ РАБОТУ 4Т КЛАССУ

← НАЗАД

ОКТАБРЬ

ВПЕРЕД →

Средний балл
(За уч. год)

07.10	08.10	09.10	10.10	11.10	12.10	13.10	14.10	15.10	16.10	17.10	18.10
-------	-------	-------	-------	-------	-------	-------	-------	-------	-------	-------	-------

1 Екатерина Петрова



2 Петр Петров

Условные обозначения

- В** — Работа выдана
- ?** — Работа выполнена, требует проверки учителем
- 4 ?** — Работа выполнена и проверена, утвердите оценку
- 2 - 5 — Отметка выставлена и утверждена
- — Работа не выдавалась
- Ученик не активировал доступ



Учебники

Книговыдача

Классная работа

Контрольная работа

Курсы

КАТАЛОГ РАБОТ

МОИ КЛАССЫ

СОБЫТИЯ

LECTA - Портфель - Контрольная работа - Мои классы - 4Т - Петр Петров

Петр Петров

← НАЗАД

Список выданных работ

Выдать работу



Русский язык, базовый

Дата

Название

Результат

В НАЧАЛО



В КОНЕЦ

Средний балл

Русский язык, базовый

Средняя оценка:

О проекте

Новости и мероприятия

Наши Партнеры

Как стать Партнером

Партнерская программа

Ваша первая покупка

Соглашение с пользователем

Федеральный перечень

Как активировать код

Как скачать приложение LECTA

Как купить ЭФУ для школ

Вопросы и ответы

ВПР

Lingua

Презентации урока

Приказы

СанПиНы

Типовой договор

Презентации

Реквизиты

Контакты



Учебники

Книговыдача

Классная работа

Контрольная работа

Курсы

Выдать задание ученику 4 Т класса

Петр Петров

Выбор задания — Выбор параметров — Подтверждение

○ 1. УМК

Русский язык, базовый

Русский язык, базовый
ВПР



○ 2. Выбор работы

Тема

Подготовка к ВПР



Доступные работы

1. Подготовка к ВПР
Подготовка к ВПР

[Подробнее](#)

ОТМЕНА

ПРОДОЛЖИТЬ



Учебники

Книговыдача

Классная работа

Контрольная работа

Курсы

Выдать задание ученику 4 Т класса

Петр Петров

Выбор задания ✓ — Выбор параметров — Подтверждение

3. Форма работы

Групповая

Группе учеников класса

Индивидуальная

Конкретному ученику

4. Параметры работы

Лимит времени (минуты)

45

— время, выделяемое на выполнение работы

Рекомендованное время для выполнения этой работы — 2700 минут [Применить](#)



Режим тренажера

(пользователь может выполнить работу несколько раз)

← НАЗАД

ПРОДОЛЖИТЬ



Учебники

Книговыдача

Классная работа

Контрольная работа

Курсы

Выдать задание ученику 4 Т класса

Петр Петров

Выбор задания ✓ — Выбор параметров ✓ — Подтверждение

5. Подтвердите выбор



4Т

Предмет:	Русский язык, базовый
УМК:	
Работа:	Подготовка к ВПР
Тип выполнения:	Групповая
Время выполнения:	45 минут
Тип работы:	Подготовка к ВПР

Состав получающих

1 Петр Петров

← НАЗАД

ВЫДАТЬ ЗАДАНИЕ



Учебники

Книговыдача

Классная работа

Контрольная работа

Курсы

Переходим к роли обучающегося

МОИ РАБОТЫ

ВЫПОЛНЕННЫЕ РАБОТЫ

LECTA - Портфель - Контрольная работа - Мои работы

Заданные работы

1

Русский язык, базовый



Работ для выполнения: 1

31.01.3001

Русский язык, базовый

[Подготовка к ВПР](#)

45 минут

ВЫПОЛНИТЬ

Выполненные работы

Список работ пуст.

[Все выполненные работы](#)

Средний балл

Список пуст.

[Смотреть успеваемость](#)

О проекте

Новости
и мероприятия

Наши Партнеры

Как стать Партнером
Партнерская программа

Ваша первая покупка

Соглашение
с пользователем
Федеральный перечень

Как активировать код

Как скачать
приложение LECTA
Как купить ЭФУ для школ
Вопросы и ответы

ВПР

Lingua
Презентации урока
Приказы
СанПиНы
Типовой договор

Презентации

Реквизиты
Контакты

Учебники

Книговыдача

Классная работа

Контрольная работа

Курсы

МОИ РАБОТЫ

ВЫПОЛНЕННЫЕ РАБОТЫ

LESTA - Портфель - Контрольная работа - Выполненные работы - Подготовка к ВПР

Подготовка к ВПР

← НАЗАД

Информация

Предмет: Русский язык, базовый

УМК:

Назначено: 11:08 18.10.2017

Тип работы: Подготовка к ВПР

Режим: Тренажер

Результат

Отметка

Внимание

[Закреть X](#)

После нажатия кнопки "Выполнить" вы перейдете к выполнению работы, будет начат отсчет времени прохождения и прервать выполнение работы будет невозможно.

Нажмите на кнопку выполнить для начала выполнения работы.

45 минут на выполнение

ВЫПОЛНИТЬ

Список заданий

ВЫПОЛНИТЬ

Тренажер

Номер задания Макс. балл

Задание 1

1

Задание 2

1

Задание 3

1

Задание 4

1

Задание 5

1

Задание 6

1

Задание 7

1

Задание 8

1

Задание 9

1

Задание 10

1



Подготовка к ВПР

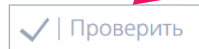
1 2 3 4 5 6 7 8 9 10 11 12 13 14 15



Отметь предложение с однородными членами.

- Фонарь освещал куст настурции на клумбе.
- Осенний ветер бросал яркие горсти листьев на стол в беседке.
- Тихий ветер неслышно играет листьями и ветвями деревьев.
- По тоненькому стебельку ромашки бежит пёстрый жучок.

Работа в режиме тренажера





Подготовка к ВПР

1 2 3 4 5 6 7 8 9 10 11 12 13 14 15



Отметь предложение с однородными членами.

- Фонарь освещал куст настурции на клумбе.
- Осенний ветер бросал яркие горсти листьев на стол в беседке.
- Тихий ветер неслышно играет листьями и ветвями деревьев.
- По тоненькому стебельку ро...

Молодец!

OK



Ещё раз

Подготовка к ВПР

1 2 3 4 5 6 7 8 9 10 11 12 13 14 15



Составь и запиши план текста из трёх пунктов. Пункты плана запиши в виде сочетаний слов или предложений.

✕

Зима. Мороз. Животные от лютой стужи попрятались. А у зайца нет ни норы, ни гнезда. Сегодня заяц под кустиком выспится, завтра в овражке приляжет. Где ямку в снегу выкопает — там у него и дом.

Зато шубка у зайца тёплая, пушистая и белая, как снег. Хорошо ему в такой шубке! И тепло, и от врагов спрятаться нетрудно. Попробуй, разгляди зайца, если он прижался к белому снегу!

Днём заяц спит, а как настанет ночь, выходит погулять и покормиться. Пока снега в поле немного, он лапами его разроет, глядишь — травку найдёт. А как наметут вьюги глубокие сугробы, тут уж зайцу снег не раскопать. Зато в лесу он на высокий сугроб заберётся, с кустов, с деревьев молодые веточки обгрызёт или кору погложет — вот и сыт. А иной раз и в деревню в гости пожалует. Придёт поздно вечером, когда в деревне тихо, все уже спят. Подбежит заяц к стогу и начнёт сено дёргать. Наестся, а потом обратно в лес убежит. Так и живёт заяц всю зиму.

Г. Скребицкий и В. Чаплина

ё	й	ц	у	к	е	н	г	ш	щ	з	х	ъ	✕	DEL
↑	ф	ы	в	а	п	р	о	л	д	ж	э		←	
123	-	я	ч	с	м	и	т	ь	б	ю	/	,	^	
-	«	»	?	!		:	;	.	<	>	>			

Для перехода к ответам необходимо свернуть окно с заданием

Подготовка к ВПР

1 2 3 4 5 6 7 8 9 10 11 12 13 14 15



Составь и запиши план текста из трёх пунктов. Пункты плана запиши в виде сочетаний слов или предложений.

T | >>

К тексту задания можно снова вернуться

Blank area for writing the plan.

123 - я ч с м и т ь б ю / , ^

ё	й	ц	у	к	е	н	г	ш	щ	з	х	ъ	✕	DEL
↑	ф	ы	в	а	п	р	о	л	д	ж	э		←	
123	-	я	ч	с	м	и	т	ь	б	ю	/	,	^	
-	«	»	?	!		:	;	.	<	∨	>			



Подготовка к ВПР

1 2 3 4 5 6 7 8 9 10 11 12 13 14 15



Отметь предложение с однородными членами.

- Фонарь освещал куст настурции на клумбе.
- Осенний ветер бросал яркие горсти листьев на стол в беседке.
- Тихий ветер неслышно играет листьями и ветвями деревьев.
- По тоненькому стебельку ромашки бежит пёстрый жучок.

**Выполнение работы в
режиме «контрольной».**



Подготовка к ВПР

1 2 3 4 5 6 7 8 9 10 11 12 13 14 15



Отметь предложение с однородными членами.

Фонарь освещал куст настурции на клумбе.

Осенний ветер бросал яркие горсти листьев на стол в беседке.

Тихий ветер неслышно играет листьями и ветвями деревьев.

По тоненькому стебельку ро...

Задание отправлено на проверку.

OK

Учебники

Книговыдача

Классная работа

Контрольная работа

Курсы

МОИ РАБОТЫ

ВЫПОЛНЕННЫЕ РАБОТЫ

ЛЕСТА - Портфель - Контрольная работа - Мои работы

Заданные работы

1

Все предметы

Работ для выполнения: 2

31.01.3001

Русский язык, базовый

Подготовка к ВПР

2700 минут

На проверке

31.01.3001

Русский язык, базовый

Подготовка к ВПР

45 минут

ВЫПОЛНИТЬ

Выполненные работы

Список работ пуст.

[Все выполненные работы](#)

Средний балл

Список пуст.

[Смотреть успеваемость](#)

О проекте

Новости и мероприятия

Наши Партнеры

Как стать Партнером

Партнерская программа

Ваша первая покупка

Соглашение с пользователем

Федеральный перечень

Как активировать код

Как скачать приложение ЛЕСТА

Как купить ЭФУ для школ

Вопросы и ответы

ВПР

Lingua

Презентации урока

Приказы

СанПины

Типовой договор

Презентации

Реквизиты

Контакты



Учебники

Книговыдача

Классная работа

Контрольная работа

Курсы

Снова в роли учителя

КАТАЛОГ РАБОТ

МОИ КЛАССЫ

СОБЫТИЯ

LESTA - Портфель - Контрольная работа - Мои классы - 4Т

← НАЗАД

Русский язык, базовый

Выданные работы

Управление классом

ВЫДАТЬ РАБОТУ 4Т КЛАССУ	← НАЗАД												ОКТАБРЬ		ВПЕРЕД →		Средний балл (За уч. год)
	08.10	09.10	10.10	11.10	12.10	13.10	14.10	15.10	16.10	17.10	18.10 г	18.10 и					
1 Екатерина Петрова																	
2 Петр Петров	-	-	-	-	-	-	-	-	-	-	-	В	?				

Условные обозначения

- В** — Работа выдана
- ?** — Работа выполнена, требует проверки учителем
- 4 ?** — Работа выполнена и проверена, утвердите оценку
- 2 - 5 — Отметка выставлена и утверждена
- — Работа не выдавалась
- Ученик не активировал доступ



Учебники

Книговыдача

Классная работа

Контрольная работа

Курсы

КАТАЛОГ РАБОТ

МОИ КЛАССЫ

СОБЫТИЯ

ЛЕСТА - Портфель - Контрольная работа - Мои классы - 4Т - Подготовка к ВПР - Результаты работы

Результат работы

← НАЗАД

Петр Петров

Название работы: Подготовка к ВПР
Предмет: Русский язык, базовый
Назначено: 18.10.2017
Приступил: 18.10.2017
Лимит времени: 2700 мин.
Тип работы: Подготовка к ВПР
Для скачивания: [Методические указания](#)



Список работ

[Посмотреть работу](#)

Требуется проверка учителем

Номер задания	Макс. балл	Результат
1 группа. Предложения с однородными членами	1	1
2 группа. Главные и второстепенные члены предложения	1	1
3 группа. Орфоэпическая норма	1	1
4 группа. Фонетический анализ	1	1
5 группа. Формулирование основной мысли текста в письменной форме	1	Требуется проверка
6 группа. Составление плана текста	1	Требуется проверка
7 группа. Составление вопросов по содержанию текста	1	Требуется проверка
8 группа. Значение слова	1	0

Результат

10/15 баллов

Комментарий

Осталось 120 символов

Выставьте отметку

ПОДТВЕРДИТЬ

Рекомендации оценки:

14 - 15 баллов - 5

11 - 13 баллов - 4

6 - 10 баллов - 3

Подготовка к ВПР

1 2 3 4 5 6 7 8 9 10 11 12 13 14 15



Подумай и отметь, в какой жизненной ситуации уместно будет употребить эти выражения.

Беречь как зеницу ока

Толочь воду в ступе

На чужой каравай рот не разевай!

У страха глаза велики!

Выражение будет уместно в ситуации, когда нужно очень бережно к чему-то относиться.

Выражение будет уместно в ситуации, когда кто-то постоянно повторяет одно и то же.

Выражение будет уместно в ситуации, когда кто-то пытается присвоить себе чужое.

Выражение будет уместно в ситуации, когда кто-то пугается того, чего пугаться не стоит.

Подготовка к ВПР



Что хотел сказать автор читателю? **Определи и запиши** основную мысль текста.

T | >>

МЫСЛЬ

Оцените задание ×

Количество баллов: / 1

[Сохранить](#)



Информация



Оценить



Учебники

Книговыдача

Классная работа

Контрольная работа

Курсы

КАТАЛОГ РАБОТ

МОИ КЛАССЫ

СОБЫТИЯ

ЛЕСТА - Портфель - Контрольная работа - Мои классы - 4Т - Подготовка к ВПР - Результаты работы

Результат работы

← НАЗАД

Петр Петров

Название работы: Подготовка к ВПР
Предмет: Русский язык, базовый
Назначено: 18.10.2017
Приступил: 18.10.2017
Лимит времени: 2700 мин.
Тип работы: Подготовка к ВПР
Для скачивания: [Методические указания](#)



Список работ

[Посмотреть работу](#)

Все задания проверены

Номер задания	Макс. балл	Результат
1 группа. Предложения с однородными членами	1	0
2 группа. Главные и второстепенные члены предложения	1	0
3 группа. Орфоэпическая норма	1	0
4 группа. Фонетический анализ	1	0
5 группа. Формулирование основной мысли текста в письменной форме	1	1
6 группа. Составление плана текста	1	1
7 группа. Составление вопросов по содержанию текста	1	1
8 группа. Значение слова	1	0
9 группа. Подбор синонимов	1	1

Результат

5/15 баллов

Комментарий

Осталось 120 символов

Выставьте отметку

4

2 дация оценки:

3 баллов - 5

4 баллов - 4

5 баллов - 3



Учебники Книговыдача Классная работа **Контрольная работа** Курсы

КАТАЛОГ РАБОТ **МОИ КЛАССЫ** СОБЫТИЯ

LECTA - Портфель - Контрольная работа - Мои классы - 4Т

[← НАЗАД](#)

Русский язык, базовый

[Выданные работы](#) [Управление классом](#)

ВЫДАТЬ РАБОТУ 4Т КЛАССУ

[← НАЗАД](#)

ОКТЯБРЬ

[ВПЕРЕД →](#)

Средний балл
(За уч. год)

08.10 | 09.10 | 10.10 | 11.10 | 12.10 | 13.10 | 14.10 | 15.10 | 16.10 | 17.10 | 18.10 | 18.10

г

и

1 Екатерина Петрова



2 **Петр Петров**

- | - | - | - | - | - | - | - | - | - | - | -

В

4

4.0

Условные обозначения

В

— Работа выдана

?

— Работа выполнена, требует проверки учителем

4 ?

— Работа выполнена и проверена, утвердите оценку

2 - 5 — Отметка выставлена и утверждена

-

— Работа не выдавалась



— Ученик не активировал доступ

Учебники

Книговыдача

Классная работа

Контрольная работа

Курсы

КАТАЛОГ РАБОТ

МОИ КЛАССЫ

СОБЫТИЯ

ЛЕСТА - Портфель - Контрольная работа - Мои классы - 4Т - Петр Петров

Петр Петров

← НАЗАД

Список выданных работ

Выдать работу



Русский язык, базовый

Дата	Название	Результат
18.10.2017	Подготовка к ВПР	4
18.10.2017	Подготовка к ВПР	Не завершена

В НАЧАЛО

←

1

→

В КОНЕЦ

Средний балл

Русский язык, базовый

Средняя оценка: 4

4

ОКТ

О проекте

Новости и мероприятия

Наши Партнеры

Как стать Партнером
Партнерская программа

Ваша первая покупка

Соглашение с пользователем
Федеральный перечень

Как активировать код

Как скачать приложение ЛЕСТА
Как купить ЭФУ для школ
Вопросы и ответы

ВПР

Lingua
Презентации урока
Приказы
СанПиНы
Типовой договор

Презентации

Реквизиты
Контакты

Учебники

Книговыдача

Классная работа

Контрольная работа

Курсы

Возвращаемся к роли обучающегося

МОИ РАБОТЫ

ВЫПОЛНЕННЫЕ РАБОТЫ

LECTA - Портфель - Контрольная работа - Выполненные работы

Выполненные работы

1

Все предметы

Введите название работы

НАЙТИ

Всего работ: 1

Дата	Предмет	Название	Вид	Отметка
18.10.2017	Русский язык, базовый	Подготовка к ВПР	Подготовка к ВПР	4 Подробнее

О проекте

Новости и мероприятия

Наши Партнеры

Как стать Партнером

Партнерская программа

Ваша первая покупка

Соглашение с пользователем

Федеральный перечень

Как активировать код

Как скачать приложение LECTA

Как купить ЭФУ для школ

Вопросы и ответы

ВПР

Lingua

Презентации урока

Приказы

СанПиНы

Типовой договор

Презентации

Реквизиты

Контакты



Учебники

Книговыдача

Классная работа

Контрольная работа

Курсы

МОИ РАБОТЫ

ВЫПОЛНЕННЫЕ РАБОТЫ

ЛЕСТА - Портфель - Контрольная работа - Выполненные работы - Подготовка к ВПР

Подготовка к ВПР

← НАЗАД

Информация

Предмет: Русский язык, базовый

УМК:

Назначено: 11:41 18.10.2017

Тип работы: Подготовка к ВПР

Результат

5 / 15 баллов

Отметка 4

[Посмотреть всю работу](#)

Список заданий

Потрачено 8 / 2700 минут

Все задания проверены

Номер задания	Макс. балл	Результат
Задание 1	1	0
Задание 2	1	0
Задание 3	1	0
Задание 4	1	0
Задание 5	1	1
Задание 6	1	1
Задание 7	1	1
Задание 8	1	0
Задание 9	1	1
Задание 10	1	0
Задание 11	1	0

Подготовка к ВПР

1 2 3 4 5 6 7 8 9 10 11 12 13 14 15



Подумай и отметь, в какой жизненной ситуации уместно будет употребить эти выражения.

Беречь как зеницу ока

Толочь воду в ступе

На чужой каравай рот не разевай!

У страха глаза велики!

Выражение будет уместно в ситуации, когда нужно очень бережно к чему-то относиться.

Выражение будет уместно в ситуации, когда кто-то постоянно повторяет одно и то же.

Выражение будет уместно в ситуации, когда кто-то пытается присвоить себе чужое.

Выражение будет уместно в ситуации, когда кто-то пугается того, чего пугаться не стоит.

**Просмотр обучающимся
результатов каждого задания
контрольной работы**



Контрольная работа

Готовые контрольные, тренировочные и проверочные задания разного уровня сложности с ключами для учителя и автоматической проверкой и анализом результатов. Учитель может использовать задания как в классе, так и в виде домашних работ.

Основные возможности

- Проведение контрольной работы на интерактивной доске, в распечатанном виде или на устройствах учеников
- Индивидуализация контрольной работы для группы или ученика
- Автоматическая проверка правильности выполнения заданий
- Возможность объединения учеников в виртуальный класс, выполнение заданий в электронном виде и сохранение всей истории по каждому ученику



ПОПРОБОВАТЬ

Сервис в режиме апробации. Любые вопросы, замечания и пожелания вы можете писать на e-mail: control@lecta.ru

The screenshot shows the LECTA web interface for a teacher's profile. The main section is titled "Журнал 5Б класс" (Journal 5B class) for the subject "Математика" (Mathematics). It displays a table of student performance data for a control work.

	2.11	4.11	6.11	8.11	10.11	12.11	14.11	16.11	18.11	20.11	22.11	24.11	Средний балл (за уч. год)
1 Абдулина Ольга	5	5	4	5	5	4	5	5	-	-	5	В	4,8
2 Абрамов Сергей													
3 Борцов Михаил	-	3	5	-	3	5	5	В	В	-	3	В	3,8
4 Константинопольский Константин	2	3	2	2	3	3	2	3	В	-	В	В	3,1
5 Маркелов Дмитрий	3	5	3	3	5	3	3	5	4	-	В	В	4
6 Николаев Стюпан	-	4	5	-	4	5	-	4	-	-	В	В	4,6
7 Ольховский Александр	5	5	2	5	5	2	5	5	В	?	3	В	3,9
8 Пискунова Анна	5	2	5	5	2	2	-	2	-	-	В	В	3,7
9 Сердобольнов Евгений	-	5	2	-	5	5	-	5	В	-	5	В	4,1
10 Турков Илья	2	3	2	2	3	3	-	3	В	-	4	В	2,8
11 Улюгов Петр	4	4	2	4	4	4	-	4	3	?	3	В	4,2
12 Фадеева Юлия	-	4	3	-	4	-	-	4	-	?	В	В	4
13 Хариков Никита	5	3	5	5	3	3	-	3	-	-	В	В	4,2
14 Цурканов Кристина	-	4	2	-	4	4	-	-	В	?	4	В	3,4
15 Юрлов-Польский Святослав	5	4	5	5	4	4	-	4	-	-	4	В	4,6



Российский
учебник



Фоксфорд

**Успехов и отличных результатов
Вам и вашим ученикам!**



Российский
учебник



Фоксфорд

Как учителю сократить время на подготовку к уроку? Классная и контрольная работа в **ЛЕСТА**

С.А. Кутузов,

координатор проекта развития цифровой образовательной среды,
педагог-организатор ОЧУ «Газпром школа»

kutuzov@ocgaz.ru