



корпорация

# российский учебник











# Всероссийский конкурс «Цифровой урок».

## От заявки до победы

С. А. Кутузов  
ведущий методист по ЭФУ  
корпорация «Российский учебник»  
[kutuzov.sa@rosuchebnik.ru](mailto:kutuzov.sa@rosuchebnik.ru)

# Все конкурсы и акции для педагогов на сайте [rosuchebnik.ru](http://rosuchebnik.ru)

<p>ЛИТЕРАТУРНОЕ ЧТЕНИЕ ИСТОРИЯ РОССИИ</p> <p><b>Конкурс «Школьный театр»</b></p> <p>До 15 октября 2018</p> 	<p><b>География. Конкурс методических разработок</b></p> <p>До 15 октября 2018</p> 	<p><b>Игра от «Гиннесс. Мировые рекорды»</b></p> <p>До 20 октября 2018</p> 	<p><b>Мастерская учителя-художника</b></p> <p>До 30 октября 2018</p> 
<p><b>Конкурс «Цифровой урок»</b></p> <p>До 1 ноября 2018</p> 	<p>ИСТОРИЯ РОССИИ</p> <p><b>Конкурс «День Героев Отечества»</b></p> <p>До 18 ноября 2018</p> 	<p>ОКРУЖАЮЩИЙ МИР</p> <p><b>Конкурс «Праздник осени»</b></p> <p>До 30 ноября 2018</p> 	<p>ОБЖ ВНЕУРОЧНАЯ ДЕЯТЕЛЬНОСТЬ</p> <p><b>Конкурс «День гражданской обороны»</b></p> <p>До 30 ноября 2018</p> 
<p><b>Конкурс «День народного единства»</b></p> <p>До 30 ноября 2018</p>	<p><b>Театр в моей жизни</b></p> <p>Состоялось 15 сентября 2018</p>	<p><b>Конкурс «День защиты детей»</b></p> <p>Состоялось 23:59, 31 августа 2018</p>	<p><b>Всероссийский химический диктант – 2018</b></p> <p>Состоялось 14:00, 14 мая 2018</p>

## Шаг 1. Регистрация на сайте [rosuchebnik.ru](http://rosuchebnik.ru)



Есть аккаунт на сайте «Российский учебник» или LECTA? [Войти](#)

### Регистрация нового пользователя

Напишите Ваш адрес электронной почты и нажмите «Отправить». Вам на почту придет письмо с подтверждением и ссылкой, по которой надо перейти для завершения регистрации.

Почта

Отправить

или

Авторизуйтесь через социальные сети  
или почтовые сервисы



## Шаг 2. Страница конкурса на сайте [rosuchebnik.ru](http://rosuchebnik.ru)

КОНКУРСЫ И АКЦИИ

### Конкурс «Цифровой урок»

5273

**Принять участие** До 1 ноября 2018 13:39:00 (GMT+03:00) Москва

Корпорация «Российский учебник» объявляет о запуске всероссийского конкурса методических разработок педагогов «**Цифровой урок**»: создайте собственный сценарий урока с использованием новейших технологий! Присылайте свои методические разработки и становитесь участником проекта!

Конкурс проводится под патронажем ФГБНУ «Институт стратегии развития образования Российской академии образования». Одним из партнёров организатора является корпорация «Российский учебник».

Регистрация участников конкурса, предоставление доступа к цифровым ресурсам партнеров конкурса и загрузка конкурсных заявок осуществляется с **1 июля 2018 г. до 1 ноября 2018 г.**


Подведение итогов – с **2 ноября 2018 г. до 2 декабря 2018 г.**

Награждение победителей и лауреатов – с **3 декабря 2018 г. до 31 декабря 2018 г.**

Для участия в конкурсе по номинациям корпорации «Российский учебник» необходимо подготовить и загрузить конкурсную заявку в соответствии с инструкцией в приложении [3 положения о конкурсе](#).

Конкурсные материалы должны включать:

**ook 24** Скидка 27%



**Организатор** – ФГБНУ «Институт стратегии развития образования РАО»

**Цель конкурса** – выявление и распространение эффективных и оригинальных методов применения современных цифровых образовательных ресурсов.

**Участники:** педагоги образовательных организаций общего или дополнительного образования на территории РФ или реализующих образовательные программы в соответствии с ФГОС на русском языке.

**Условия:**

- кол-во участников от одной образовательной организации не ограничено;
- можно подать заявку по нескольким номинациям;
- **не обязательно** использовать учебники корпорации «Российский учебник».

## Конкурс «Цифровой урок»: сроки и призовой фонд

---

Подача заявок и работ на конкурс – до 15 ноября 2018 года.

Подведение итогов – с 15 ноября до 2 декабря 2018 года.

Награждение победителей и лауреатов конкурса – с 3 декабря по 31 декабря 2018 года.

Призовой фонд конкурса в номинациях корпорации «Российский учебник»:

Доступ к электронным формам учебников (книговыдача):

**1-е место: 350** книговыдач

**2-е место: 300**

**3-е место: 250**

### Шаг 3. Выбор номинации корпорации «Российский учебник»



«Классная работа»



«Контрольная работа»



«Сервисы будущего»

#### 1. Конкурсная заявка

#### 2. Видеоролик (7–15 минут)


Ссылка на видеоролик, размещенный на видеохостинге YouTube ([www.youtube.com](http://www.youtube.com))

#### 3. Сопроводительный текстовый файл

#### 2. Текстовый файл с описанием «сервиса будущего»



## Шаг 4. Подать заявку на сайте [rosuchebnik.ru](https://rosuchebnik.ru)



Загрузить новое фото

**Сергей Кутузов**

- Главная
- Коды семинаров
- Онлайн-мероприятия
- Очные мероприятия
- Моя библиотека
- Мои разработки
- Загрузить разработку
- Общие
  - Персональная информация
  - Персональные рассылки
  - Обращения в службу поддержки
  - Инструкция по работе с сайтом
- Проекты
  - Химический диктант
- Выход

### Цифровой урок

[Скачать положение о конкурсе](#)

Нажимая кнопку «Отправить», я принимаю условия [пользовательского соглашения](#)

Телефон для связи°

Регион°  
Начните вводить слово или фразу и выберите из выпадающего списка

Название разработки°

Возраст / Класс, на который рассчитана разработка°  
2 года - 11 класс

Описание к разработке°

Файлы разработки°

- Выберите файл | Файл не выбран
- Выберите файл | Файл не выбран
- Выберите файл | Файл не выбран
- Выберите файл | Файл не выбран
- Выберите файл | Файл не выбран

Здесь можно указать тему; предмет; краткое описание материала.

Здесь необходимо прикрепить файл с описанием происходящего на видео или описание «сервиса будущего», а также прикрепить дополнительные материалы.

## Заявка на сайте [rosuchebnik.ru](http://rosuchebnik.ru)

Ссылка на видеозапись, размещенную на Youtube (если необходима к разработке)

Я подтверждаю согласие на публикацию материалов своей конкурсной работы на веб-ресурсах корпорации «Российский учебник».

Мною получено письменное согласие родителей учащихся на публикацию фото- и видеозаписей, где присутствуют изображения их детей (если такие материалы включены мной в конкурсную работу).<sup>o</sup>

Подписанное соглашение о публикации конкурсной работы на сайте

Подписанное согласие родителей на публикацию изображений их детей

[+ Добавить соавтора](#)

[Отправить](#)

<sup>o</sup> - обязательные поля

Выберите файл    Файл не выбран

Выберите файл    Файл не выбран

Выберите файл    Файл не выбран

Выберите файл    Файл не выбран

Выберите файл    Файл не выбран

Ссылку на видео **7–15 мин.** (номинации «Контрольная работа» или «Классная работа») необходимо добавить сюда.

Для участия в любой номинации

Для участия в номинациях «Контрольная работа» или «Классная работа».

LECTA МАГАЗИН ШКОЛАМ УЧИТЕЛЮ ▾ АТЛАС+ ВПР О НАС ▾ КОНТАКТЫ

АКТИВИРОВАТЬ КОД Сергей ▾

Главная - Классная работа

## Классная работа

Как подготовить и провести блестящий урок?

Проведите урок на пятерку с плюсом!

«Классная работа» — это удобный цифровой сервис, который поможет вам быстро подготовиться к учебному занятию и на 100% использовать каждую минуту урока.

[ПОПРОБОВАТЬ БЕСПЛАТНО](#)

Подготовьтесь к уроку прямо сейчас

- 1 Выберите рабочую программу и скачайте календарно-тематическое планирование.
- 2 Выберите готовый сценарий урока. Внесите нужные Вам правки: в технологическую карту урока или в презентацию, если требуется.
- 3 Все готово! Проведите насыщенное, интересное занятие.

# Доступные материалы сервиса «[Классная работа](#)» (04.10.2018)

## Доступные материалы:

Математика 1–6

Алгебра 7

Английский язык 2–9

Астрономия 11

Биология 5,6

Всеобщая история 5–9

География 5–9

Изобразительное искусство 1–5

Искусство 5,7,8,9

Литература 5–9

Литературное чтение 1,2

Обществознание 6,7,9

ОБЖ 5–8

Русский язык 1–4,6,9

Технология 1–5

Физика 7

The screenshot shows the LECTA website interface. At the top, there is a navigation bar with the LECTA logo and links for МАГАЗИН, ШКОЛАМ, УЧИТЕЛЮ, АТЛАС, ВПР, О НАС, and КОНТАКТЫ. On the right, there are links for АКТИВИРОВАТЬ КОД, a shopping cart icon, and a user profile icon labeled Сергей. Below the navigation bar, there is a secondary menu with links for Учебники, Книговыдача, **Классная работа** (highlighted), Контрольная работа, Курсы, and Профиль. The main content area is titled "Мои рабочие программы" and displays a grid of workbook covers. Each cover includes the subject name, grade level, author, and number of lessons. A sidebar on the left offers options to "ДОБАВИТЬ РАБОЧУЮ ПРОГРАММУ" (Add workbook), "ИЗ КАТАЛОГА" (From catalog), and "СОЗДАТЬ СВОЮ" (Create your own).

Subject	Grade	Author	Lessons
Алгебра	7 класс	УМК Мерзляка	86
Английский язык	4	УМК Афанасьевой	56
Астрономия	11 класс	УМК Воронцова	21
Всеобщая история	5	Универсальная линия	66
География	5 класс		
География	5 класс		
География	5 класс		
География	6 класс		



## Контрольная работа

Готовые контрольные, тренировочные и проверочные задания разного уровня сложности с ключами для учителя и автоматической проверкой и анализом результатов. Учитель может использовать задания как в классе, так и в виде домашних работ.

### Основные возможности

- Проведение контрольной работы на интерактивной доске, в распечатанном виде или на устройствах учеников
- Индивидуализация контрольной работы для группы или ученика
- Автоматическая проверка правильности выполнения заданий
- Возможность объединения учеников в виртуальный класс, выполнение заданий в электронном виде и сохранение всей истории по каждому ученику

**ПОПРОБОВАТЬ**

Сервис в режиме апробации. Любые вопросы, замечания и пожелания вы можете писать на e-mail: [lecta-products@rosuchebnik.ru](mailto:lecta-products@rosuchebnik.ru)

LECTA | мой портфель

Учебные материалы | Книговыдана | **Контроль** | Классная работа | Курсы

МОИ КЛАССЫ | КАТАЛОГ ЗАДАНИЙ | СОБЫТИЯ | СТАТИСТИКА

LECTA - Портфель - Контроль - Мои классы - 5Б

Журнал 5Б класс

Математика

	НОЯБРЬ												Средний балл (за уч. год)
	2.11	4.11	6.11	8.11	10.11	12.11	14.11	16.11	18.11	20.11	22.11	24.11	
1 Адрощина Ольга	5	5	4	5	5	4	5	5	-	-	5	В	4,8
2 Абрамов Сергей													
3 Борзов Михаил	-	3	5	-	3	5	5	В	В	-	3	В	3,8
4 Константинопольский Константин	2	3	2	2	3	3	2	3	В	-	В	В	3,1
5 Маркелов Дмитрий	3	5	3	3	5	3	3	5	4	-	В	В	4
6 Николаев Стилиан	-	4	5	-	4	5	-	4	-	-	В	В	4,6
7 Ольховский Александр	5	5	2	5	5	2	5	5	В	7	3	В	3,9
8 Пискунова Анна	5	2	5	5	2	2	-	2	-	-	В	В	3,7
9 Сердобольнов Евгений	-	5	2	-	5	5	-	5	В	-	5	В	4,1
10 Турков Илья	2	3	2	2	3	3	-	3	В	-	4	В	2,8
11 Улюгов Петр	4	4	2	4	4	4	-	4	3	-	3	В	4,2
12 Фадеева Юлия	-	4	3	-	4	-	-	4	-	-	7	В	4
13 Харьков Никита	5	3	5	5	3	3	-	3	-	-	В	В	4,2
14 Цурканов Кристина	-	4	2	-	4	4	-	-	В	4	7	В	3,4
15 Юрьев-Польский Святослав	5	4	5	5	4	4	-	4	-	-	4	В	4,6

# Доступные материалы сервиса «[Контрольная работа](#)» (04.10.2018)

## Доступные материалы:

Математика 1–6

Алгебра 7 (итог. контроль)

Английский язык 2–9

Всеобщая история 5–9

История России 6–10

География 5–11

Китайский язык 5 (итог. контроль)

Литература 5–9

Литературное чтение 1,2

Немецкий язык 2–4

ОБЖ 5–9

Обществознание 6,7,9

Русский язык 2,4,5,9

Физика 7

КАТАЛОГ РАБОТ | [МОИ КЛАССЫ](#) | [СОБЫТИЯ](#)

LECTA - Портфель - Контрольная работа - Каталог работ

### Каталог работ

Всего найдено: **402** [← СБРОСИТЬ](#)

**Класс**

0  4  8

1  5  9

2  6  10

3  7  11

**Предмет**

Алгебра

Английский язык

Всеобщая история

География

История России

Китайский язык

Литература

Литературное чтение

Математика

Немецкий язык

ОБЖ

Обществознание

Русский язык

Физика

**Время выполнения**

до 20 минут

Сортировать по:  
Алфавиту

Работ на странице: 9 12 15

**1 четверть**

Тематический контроль

Английский язык, 2 класс

УМК Афанасьевой-Михеевой. "Rainbow English" (2-4)

10 заданий

[Информация о работе](#)

[РАСПЕЧАТАТЬ](#)

**1 четверть**

Тематический контроль

Английский язык, 4 класс

УМК Афанасьевой-Михеевой. "Rainbow English" (2-4)

10 заданий

[Информация о работе](#)

[Распечатать](#)

**1 четверть**

Тематический контроль

Английский язык, 6 класс

УМК Афанасьевой-Михеевой. "Rainbow English" (5-9)

10 заданий

[Информация о работе](#)

[Распечатать](#)

## **Как повысить шансы на победу?**

Несколько практических советов  
для улучшения конкурсных материалов.

## Общие рекомендации для номинаций «Классная работа» и «Контрольная работа»

---

1. Внимательно изучите положение о конкурсе.  
Выполните все формальные требования к конкурсным материалам.

Например: продолжительность видеоролика 7–15,  
наличие согласия родителей на видеосъемку детей,  
текстовый файл в формате doc или docx.



2. Обеспечьте выполнение требований СанПиН 2.4.2.2821-10 в части использования технических средств обучения и организации деятельности обучающихся с использованием цифровых образовательных ресурсов.

Продолжительность непрерывного применения технических средств обучения на уроках

Классы	Непрерывная длительность (мин.), не более					
	Просмотр статических изображений на учебных досках и экранах отраженного свечения	Просмотр телепередач	Просмотр динамических изображений на учебных досках и экранах отраженного свечения	Работа с изображением на индивидуальном мониторе компьютера и клавиатурой	Прослушивание аудиозаписи	Прослушивание аудиозаписи в наушниках
1—2	10	15	15	15	20	10
3—4	15	20	20	15	20	15
5—7	20	25	25	20	25	20
8—11	25	30	30	25	25	25

3. Учитывайте критерии оценивания конкурсных работ на этапе разработки и создания конкурсных материалов.

Критерии оценивания:

- ясность и четкость целей и задач этапа урока;
- соответствие формы, содержания, методов и приемов поставленным целям и возрасту обучающихся;
- целесообразность использования средств обучения;
- соответствие построения фрагмента урока требованиям ФГОС;
- целесообразность использования цифровых ресурсов на данном этапе урока,
- практическая значимость,
- **качество видеосъемки, эстетичность восприятия.**

4. Обеспечьте, по возможности, максимальное качество и информативность видео.

Ключевые моменты должны быть четко показаны в видеоролике.

Комментарии учителя к деятельности учащихся на видео помогут лучше понять и оценить содержание работы.

Если съемка ведется на мобильный телефон, снимайте видео **горизонтально**.









Обеспечьте максимальное освещение класса: это повысит качество видео.

Убедитесь в достаточном качестве звука: всех участников должно быть слышно.

[Видеоуроки](#) с ЭФУ и сервисами ЛЕСТА

## Общие рекомендации для номинаций «Классная работа» и «Контрольная работа»

5. Изучите возможности сервисов «Классная работа» и «Контрольная работа» с помощью вебинаров на [сайте](#) корпорации «Российский учебник».

 <p>Русский язык</p> <p>РУССКИЙ ЯЗЫК</p> <p>Урок русского языка с использованием ЭОРов и сервисов образовательной платформы LECTA</p> <p>Состоялось 12:30, 7 сентября 2018</p>	 <p>Электронные формы учебников</p> <p>Интегрированные уроки с LECTA: сервисы "Классная работа" и "Контрольная работа" в помощь учителю</p> <p>Состоялось 14:00, 5 сентября 2018</p>	 <p>Электронные формы учебников</p> <p>Формула успешного обучения в цифровой школе: самообразование + ИКТ = результат</p> <p>Состоялось 14:00, 4 сентября 2018</p>	 <p>Английский язык</p> <p>АНГЛИЙСКИЙ ЯЗЫК</p> <p>Использование ресурсов ЭФУ и сервисов LECTA в работе учителя английского языка</p> <p>Состоялось 14:00, 3 сентября 2018</p>
 <p>Электронные формы учебников</p> <p>Электронные образовательные ресурсы в цифровой школе: основы создания авторского контента</p> <p>Состоялось 15:30, 29 августа 2018</p>	 <p>Электронные формы учебников</p> <p>Электронные образовательные ресурсы в цифровой школе: стратегия выбора</p> <p>Состоялось 15:30, 28 августа 2018</p>	 <p>Электронные формы учебников</p> <p>Цифровые разработки учителя: как сэкономить время</p> <p>Состоялось 17:00, 23 августа 2018</p>	 <p>География</p> <p>ГЕОГРАФИЯ</p> <p>Как конструировать урок географии с использованием электронных ресурсов?</p> <p>Состоялось 14:00, 22 августа 2018</p>

## Рекомендации для номинации «Классная работа»

Выберите для подготовки конкурсных материалов уроки «Классной работы» с наиболее эффективным содержанием.

Запустить с начала    Запустить с текущего слайда    Скрыть слайд    Редактировать урок

9

10

11

12

13

14

СЛАЙД ПУСТОЙ

СЛАЙД ПУСТОЙ

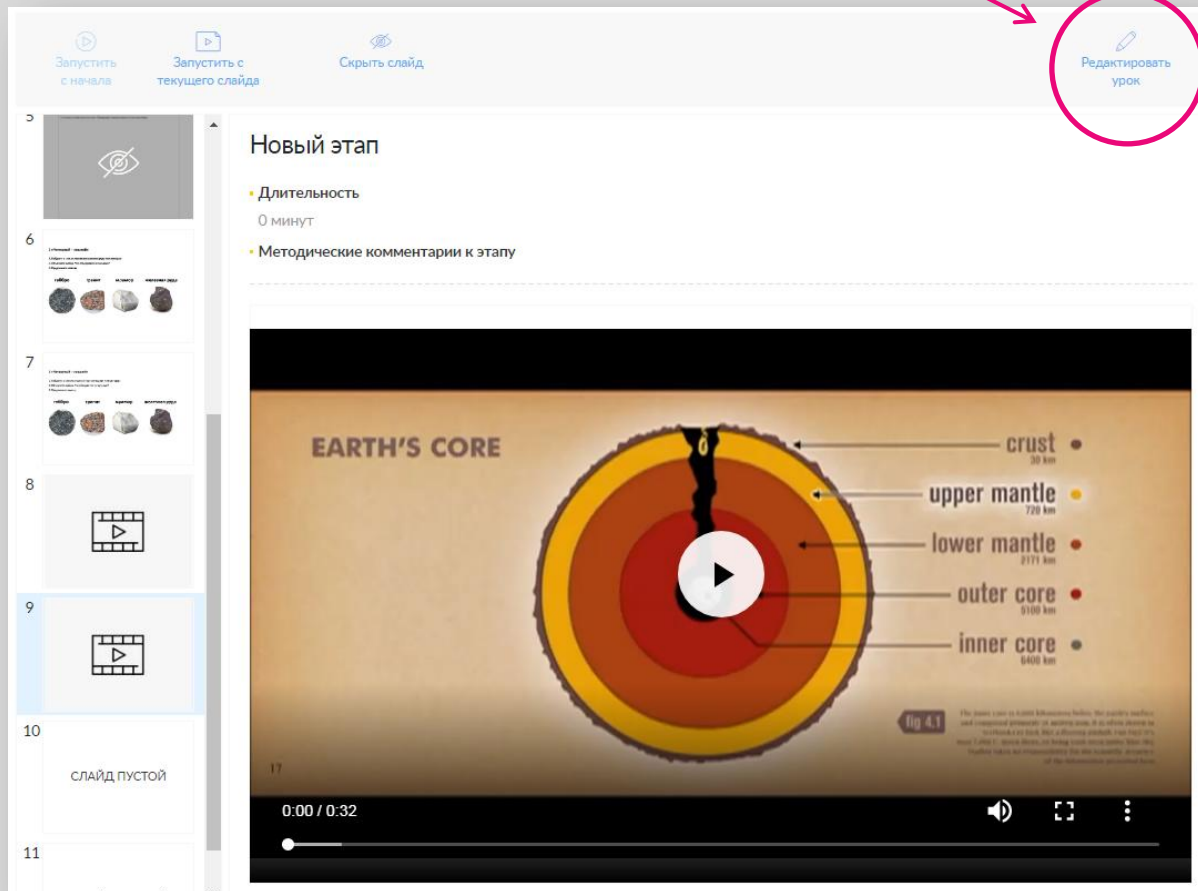
### Рефлексия учебной деятельности на уроке

- Длительность  
4 минуты
- Методические комментарии к этапу  
Учитель рассказывает легенду о причине постройки висячих садов (для жены Навуходоносора дочери царя Мидии Амитис; Семирамида – царица Ассирии, жившая в VIII в. до н.э. – в действительности не имеет отношения к висячим садам).

## Рекомендации для номинации «Классная работа»

Воспользуйтесь функцией **редактирования урока**.  
Настройте презентацию под Ваши задачи и дополните своими материалами.

Добавляйте иллюстрации  
.jpg, .png, .bmp;  
документы .pdf;  
аудио .mp3, видео .mp4  
Размер загружаемого  
файла не должен  
превышать 50 Мб



The screenshot displays the lesson editor interface. At the top, there are three buttons: "Запустить с начала" (Start from beginning), "Запустить с текущего слайда" (Start from current slide), and "Скрыть слайд" (Hide slide). On the right side, a button labeled "Редактировать урок" (Edit lesson) is circled in pink with a red arrow pointing to it. The main content area shows a slide titled "Новый этап" (New stage) with a duration of 0 minutes and a section for "Методические комментарии к этапу" (Methodological comments to the stage). Below this is a video player showing a diagram of the Earth's core. The diagram is a cross-section of the Earth with a central black dot representing the inner core, surrounded by concentric layers: a red outer core, a yellow lower mantle, and a yellow upper mantle. The crust is shown as a thin grey layer on the surface. Labels on the right side of the diagram indicate the following depths:

- crust: 30 km
- upper mantle: 720 km
- lower mantle: 2171 km
- outer core: 5100 km
- inner core: 6400 km

At the bottom of the video player, there is a progress bar showing 0:00 / 0:32, a play button, and volume and full-screen icons. The slide navigation pane on the left shows slides 5 through 11, with slide 9 selected.

Продемонстрируйте возможности сервиса «Контрольная работа» для обеспечения индивидуализации.

Например, выдайте работу в формате тренажера на дом, сделайте анализ ошибок учащихся, а на уроке организуйте рефлекссию и работу над ошибками.



Если техническое оснащение не позволяет организовать индивидуальную работу учащихся с сервисом «Классная работа», выполняйте задания во фронтальном режиме или распечатайте работы учащихся.

Подробно и структурировано опишите цель и функциональные возможности предлагаемого цифрового «сервиса будущего».

В описании постарайтесь ответить на ключевые вопросы:

- для кого предназначен данный сервис?
- какую проблему (или проблемы) он поможет решить?
- существуют ли аналоги? Почему они не полностью удовлетворяют существующие потребности?
- какими качествами (функциями) обязательно должен обладать новый сервис?
- какие особенности образовательного процесса необходимо учесть при создании нового сервиса?
- какое техническое оснащение потребуется для его использования?



## Дополнительная информация о конкурсе и поддержка

---

Дополнительная информация о конкурсе «Цифровой урок» представлена [на сайте организатора](#).

Адрес для вопросов оргкомитету: [konkurs@instrao.ru](mailto:konkurs@instrao.ru)

Адрес для вопросов по номинациям корпорации «Российский учебник»:  
[support@lecta.ru](mailto:support@lecta.ru)

[YouTube канал](#) для педагогов корпорации «Российский учебник»:  
вебинары по использованию ЭФУ и цифровых сервисов ЛЕСТА.

Подача заявки на конкурс – на [сайте](#) корпорации «Российский учебник».

Новый конкурс стартует 5 декабря

---

5 декабря 2018 года – старт конкурса  
**«Цифровой урок с Российским учебником».**

Номинации:

- технологическая карта
- видеофрагмент

Участникам, призерам и победителям:

Дипломы призерам и победителям

Сертификаты всем участникам

Планшетные компьютеры

Сертификаты для книговыдачи ЭФУ

Публикация материалов

Подписка на журнал «Методист».



# Всероссийский конкурс «Цифровой урок».

## От заявки до победы

С. А. Кутузов  
ведущий методист по ЭФУ  
корпорация «Российский учебник»  
[kutuzov.sa@rosuchebnik.ru](mailto:kutuzov.sa@rosuchebnik.ru)