

РОДИНОВЕДЕНИЕ

По следам С.М.Прокудина-Горского

Социально-просветительский
проект для образовательных
организаций всех типов

Фотограф Сергей Михайлович Прокудин-Горский



Работы фотохудожника, сделанные в начале XX века, сохранили образ территории – географические ландшафты и отдельные географические объекты



Удивительное качество фотоснимков и внимание к деталям позволяет обратиться с методу географического описания



Точность и внимание к деталям позволяют составить не только описание, но и *анализ* зафиксированных на фотографии объектов



Город Старица. Общий вид с Волгой. 1910

Сравнительный анализ произошедших изменений



Смоленск

Сравнительный анализ произошедших изменений



Мечеть во Владикавказе

Возможные темы проектов исследований: НАРОДЫ РОССИИ



Крестьянские девушки. Деревня Нижняя Топорня. Река Шексна. 1909



Башкирка в национальном костюме. Деревня Яхъя. 1910



Аул Аракани. Дагестан. 1904



Возможные темы проектов исследований: ПРОФЕССИИ И РЕМЕСЛА



Крестьянка мнет лён. Пермская губерния




Пильщики близ устья реки Вытегра. 1909



Группа рабочих на сборе чая. Гречанки. Чаква. 1912



Возможные темы проектов исследований: ПРОМЫШЛЕННОСТЬ, ТРАНСПОРТ, ТЕХНОЛОГИИ




Завод для вяления рыбы. Олонецкая губерния. 1916



На дрезине у Петрозаводска по Мурманской железной дороге. 1916



Возможные темы проектов исследований: РЕГИОНЫ: Урал




Общий вид Златоустовского завода и Троицкий собор. 1909





Работа на Бакальском руднике. Железный рудник Тяжёлый на горе Иркутан. Урал. 1910



Доменные печи на Саткинском заводе



Возможные темы проектов исследований: ГОРОДА РОССИИ



Вид на Екатеринбург от дачи начальника Горного округа. 1909



г.Владимир. Вид на гору с Успенским собором с Заречной стороны. 1911



rosuchebnik.ru, [росучебник.рф](http://rosuchebnik.ru)

Москва, Пресненская наб., д. 6, строение 2
+7 (495) 795 05 35, 795 05 45, info@rosuchebnik.ru

Нужна методическая поддержка?

Методический центр
8-800-2000-550 (звонок бесплатный)
metod@rosuchebnik.ru

Хотите купить?



Официальный интернет-магазин
учебной литературы book24.ru



ЛЕСТА

Цифровая среда школы
lecta.rosuchebnik.ru



Отдел продаж
sales@rosuchebnik.ru

Хотите продолжить общение?



youtube.com/user/drofapublishing



fb.com/rosuchebnik

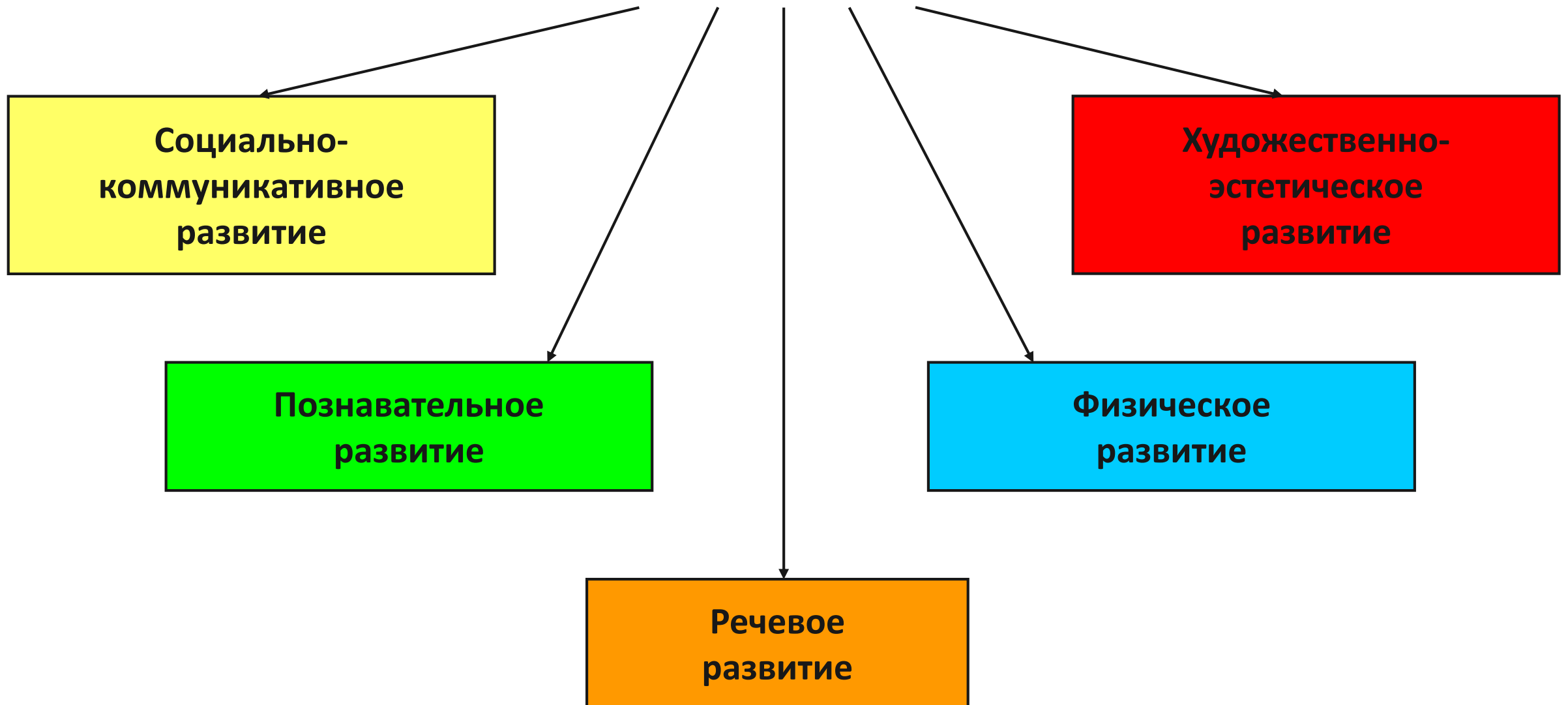


vk.com/ros.uchebnik



ok.ru/rosuchebnik

РОДИНОВЕДЕНИЕ



ОБРАЗОВАТЕЛЬНЫЕ РЕЗУЛЬТАТЫ

Нормированные

- умения, знания, навыки
- убеждения
- привычки
- нормы

Ненормированные


- любознательность, трудолюбие, человеколюбие, жизнелюбие
- открытия
- изобретения
- забота

Дидактические картины к разделу «Родиноведение»

Серия
«Домашние животные и их детеныши»






Серия
«Дикие животные и их детеныши»






Основные технологические подходы к разработке системы работы с дидактическими картинками по разделу «РОДИНОВЕДЕНИЕ»



Последовательное распределение дидактических картин по разделу «РОДИНОВЕДЕНИЕ» Для детей 5-го года жизни



Последовательное распределение дидактических картин по разделу «РОДИНОВЕДЕНИЕ» Для детей 6-го года жизни



Пример выборки задач познавательного и речевого развития по дидактической картине «Кошка с котятами»



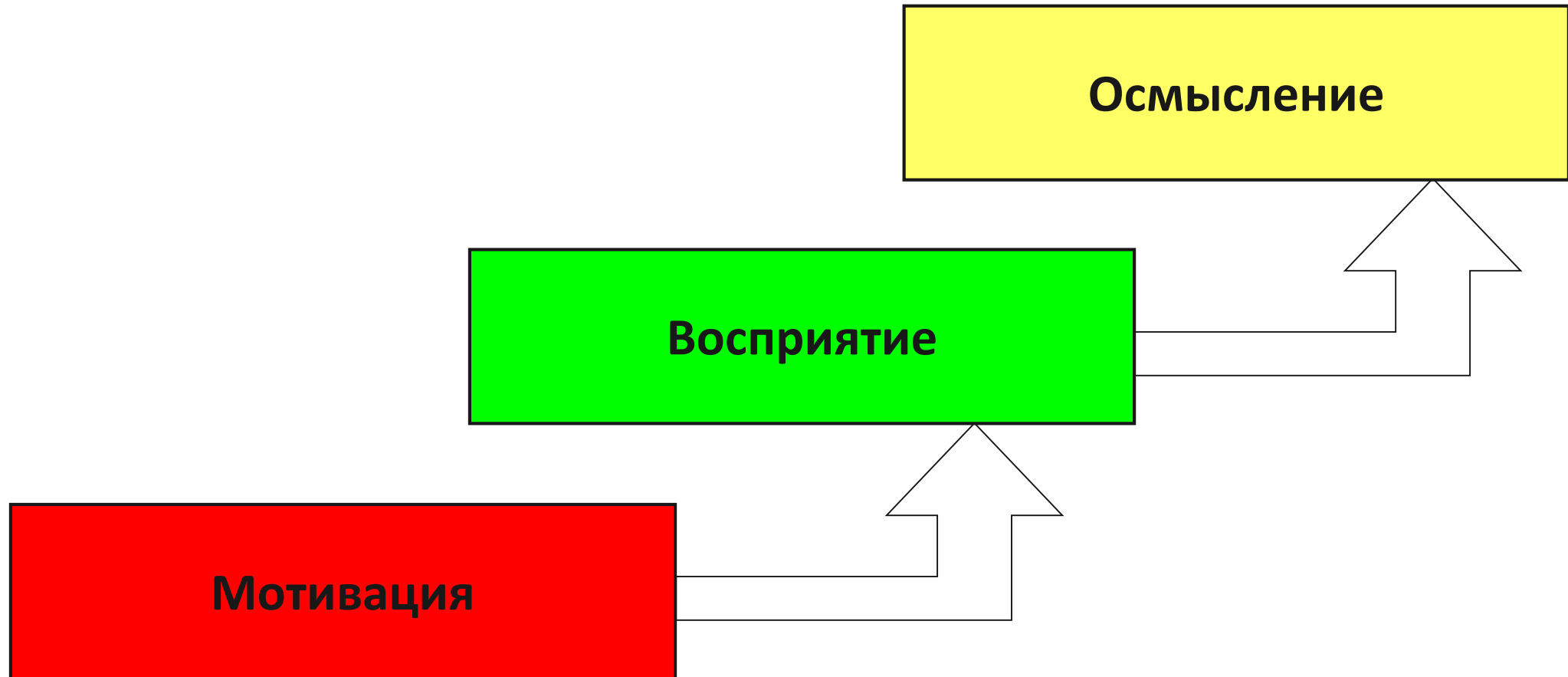
Образовательные задачи:

- учим
- формируем
- закрепляем
- воспитываем

Развивающие задачи:

- обогащаем, активизируем
- развиваем ЗКР и связную речь
- способствуем развитию мыслительных операций
- развиваем целостное восприятие картины

Психологическая структура образовательной деятельности



Модель опорного конспекта НОД по ознакомлению детей дошкольного возраста с животным миром России по разделу «РОДИНОВЕДЕНИЕ»

Тема НОД _____ Возрастная группа _____

Предварительная работа	Указать, что наблюдали дети, какие иллюстрации и видео просматривали, с какими художественными произведениями знакомились, о чем беседовали
Программное содержание	В формулировании ориентироваться на программу
Интеграция образовательных областей	Указать области
Программные задачи	Образовательные: Развивающие:
Основные структурные компоненты НОД	Мотивация детей к образовательной деятельности, организация восприятия, организация осмысления содержания дидактических картин
Основные методические приемы	Указать приемы от организации детей до обыгрывания содержания НОД
Дидактические материалы	Указать дидактические картины, вспомогательные материалы

Ход непосредственной образовательной деятельности

Этапы НОД	Время (мин)	Действия педагога: ключевые понятия, вопросы, указания, игровые приемы, прямая речь и пр.	Предполагаемые действия детей	Планируемые результаты
1. Игровой организующий прием		По усмотрению педагога	Дети охотно собираются возле педагога	Педагог овладевает вниманием детей, дети готовы к НОД
2. Мотивация детей к обр. деятельности		Приемы мотивации, соответствующие возрастным возможностям детей	У детей возникает желание познавать новое	Обеспечивается готовность детей к восприятию картин и желание следовать указаниям педагога
3. Организация восприятия изображенного на картинах		Вопросы: по описанию изображения, на сравнение. Содержание игрового приема, если он вводится. Обобщение ответов и суждений детей. Рассказ педагога по картине	Указать, какие ответы предполагает получить педагог от детей	Указать, развитие каких качеств, способностей и пр. ожидает педагог
4. Организация осмысления		Вопросы на осмысление содержания картин. Обобщение ответов и суждений детей в форме короткого рассказа. Составление рассказов детьми	Указать, какого рода суждения и какого рода рассказов ожидает педагог	Например, дети способны удерживать в памяти план рассказа и следовать ему
5. Подведение итогов НОД	1 – 2	Указать: ключевые фразы, форму оценки и виды поощрения активности детей	Высказывание детьми своих впечатлений	Например, дети должны испытывать удовлетворение от НОД и интерес к теме

rosuchebnik.ru, [росучебник.рф](http://rosuchebnik.ru)

Москва, Пресненская наб., д. 6, строение 2
+7 (495) 795 05 35, 795 05 45, info@rosuchebnik.ru

Нужна методическая поддержка?

Методический центр
8-800-2000-550 (звонок бесплатный)
metod@rosuchebnik.ru

Хотите купить?



Официальный интернет-магазин
учебной литературы book24.ru



ЛЕСТА

Цифровая среда школы
lecta.rosuchebnik.ru



Отдел продаж
sales@rosuchebnik.ru

Хотите продолжить общение?



youtube.com/user/drofapublishing



fb.com/rosuchebnik



vk.com/ros.uchebnik



ok.ru/rosuchebnik