



Русский язык




Математика

4 класс

# Подготовка к ВПР в 4 классе: Работаем с текстом и информацией

# Домашнее задание:



15. **Подумай и напиши**, в какой ещё жизненной ситуации будет уместно употребить выражение *на чужой каравай рот не разевай*.


Ответ. Выражение *на чужой каравай рот не разевай* будет уместно в ситуации, когда

Присваивается что-то чужое



# Домашнее задание:

Мы с папой вчера ходили в зоопарк. Было так интересно! Сначала мы подошли к медведям. Они такие интересные! Маленький медвежонок очень интересно выпрашивал угощение. Посмотрев на медведей, мы пошли к интересным обезьянкам. Было очень интересно смотреть, как они гоняются друг за другом. А потом мы подошли к жирафу. Какое это интересное животное! У него очень длинный и подвижный язык. А ещё мы видели животное с интересным названием: гуанако. Наш поход в зоопарк был очень интересным.



24. Озаглавь прочитанное сочинение.

Поход в зоопарк

25\*\*. Если ты считаешь, что прочитанное сочинение нуждается в правке, внеси исправления: зачеркни слова, которые тебе хотелось бы заменить, и сверху запиши свой вариант.

21. Прочитай диалог. В некоторых предложениях пропущены слова, впиши их. В диалоге допущено **три** ошибки в употреблении слов. Найди и выпиши эти слова, рядом запиши слова, которыми их нужно заменить.

— Папа! Разбуди меня, пожалуйста,  
завтра без пяти семь.

— Хорошо, разбужу. А почему так рано?

— Потому что я сегодня обратно опоздала.

— И тебя ругали?

— Нет. Первым уроком наступил русский язык, а Ольга Анатольевна за опоздание не ругает; говорит, что она сама опаздывала.


— Удивительно! Мою учительницу по русскому языку звали так же, и она тоже не ругалась.

— А ты опаздывал?

— Бывало. Как сейчас помню, войдешь в класс после звонка, скажешь: «Здравствуйте,

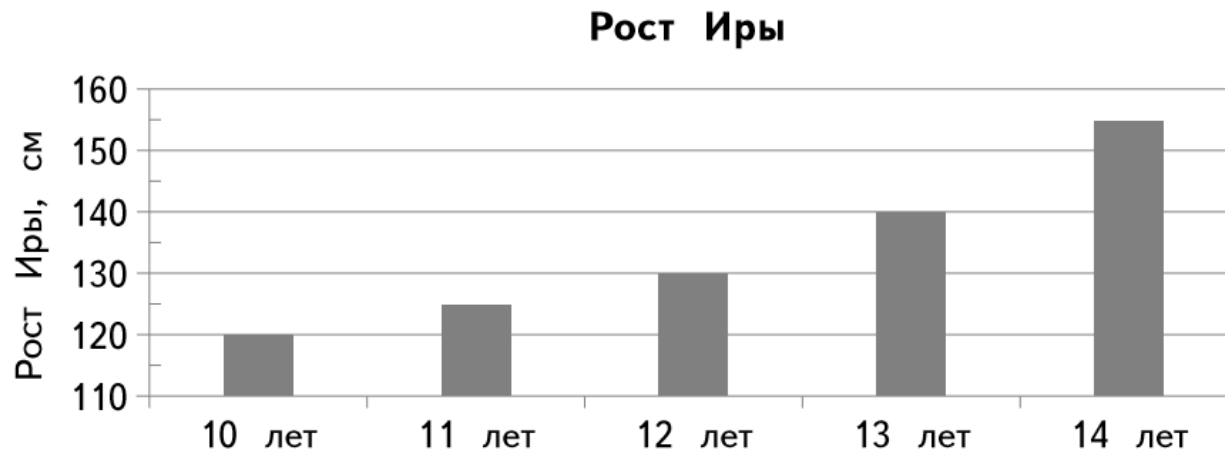
извините, пожалуйста, за опоздание», а Ольга Анатольевна скажет: «Постарайся, пожалуйста завтра прийти вовремя — у нас случится диктант».

- 1) обратно нужно заменить на опять
- 2) наступил нужно заменить на был
- 3) случится нужно заменить на будет



## Домашнее задание:

23. На диаграмме показан рост Иры, измеренный в дни её рождения.



Ответь на вопросы.

1) Какой рост был у Иры в 11 лет?

А) 140 см    Б) 130 см    **В) 125 см**    Г) 120 см

2) В каком возрасте рост Иры увеличился больше всего?


А) от 10 до 11 лет

В) от 12 до 13 лет

Б) от 11 до 12 лет

**Г) от 13 до 14 лет**

# Домашнее задание:



7. Для членов баскетбольной команды школы нужно купить спортивные костюмы. Вите поручили узнать у ребят размеры их одежды. Он получил следующие данные:

42 38 42 40 42 40 44 42 42 44  
42 44 40 42 42 40 42 38 42 40

Представь эти данные в таблице, используя условные обозначения: / — 1 человек,  $////$  — 5 человек. Для 38 размера это уже сделано.

Размер одежды	Подсчёты	Число спортсменов
38	//	2
40	////	5
42	//// ////	10
44	///	3

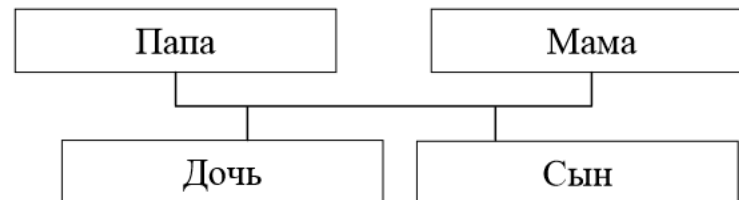


# ВПР по математике: работаем с информацией

## Задание из демонстрационной версии

- 10 Родственные связи можно представить в виде схемы. Например, на схеме ниже представлена семья с двумя детьми. Такую схему ещё называют родословное или семейное дерево.

*Пример*



Прочитай текст и изобрази семейное дерево, включающее всех перечисленных в тексте родственников. Впиши в прямоугольники на схеме имена или имена и отчества родственников.

Меня зовут Светлана. Мою маму зовут Юлия Ивановна, она работает технологом на швейной фабрике. Её родители живут далеко от нас, в деревне Нутрома Тверской области. Бабушка Марина Игнатьевна уже на пенсии, а дедушка Иван Михайлович работает на деревообрабатывающем комбинате. С ними живёт мамин брат дядя Саша, но он поступил в институт и скоро поедет учиться в Тверь. Летом мы ездим к ним в гости.

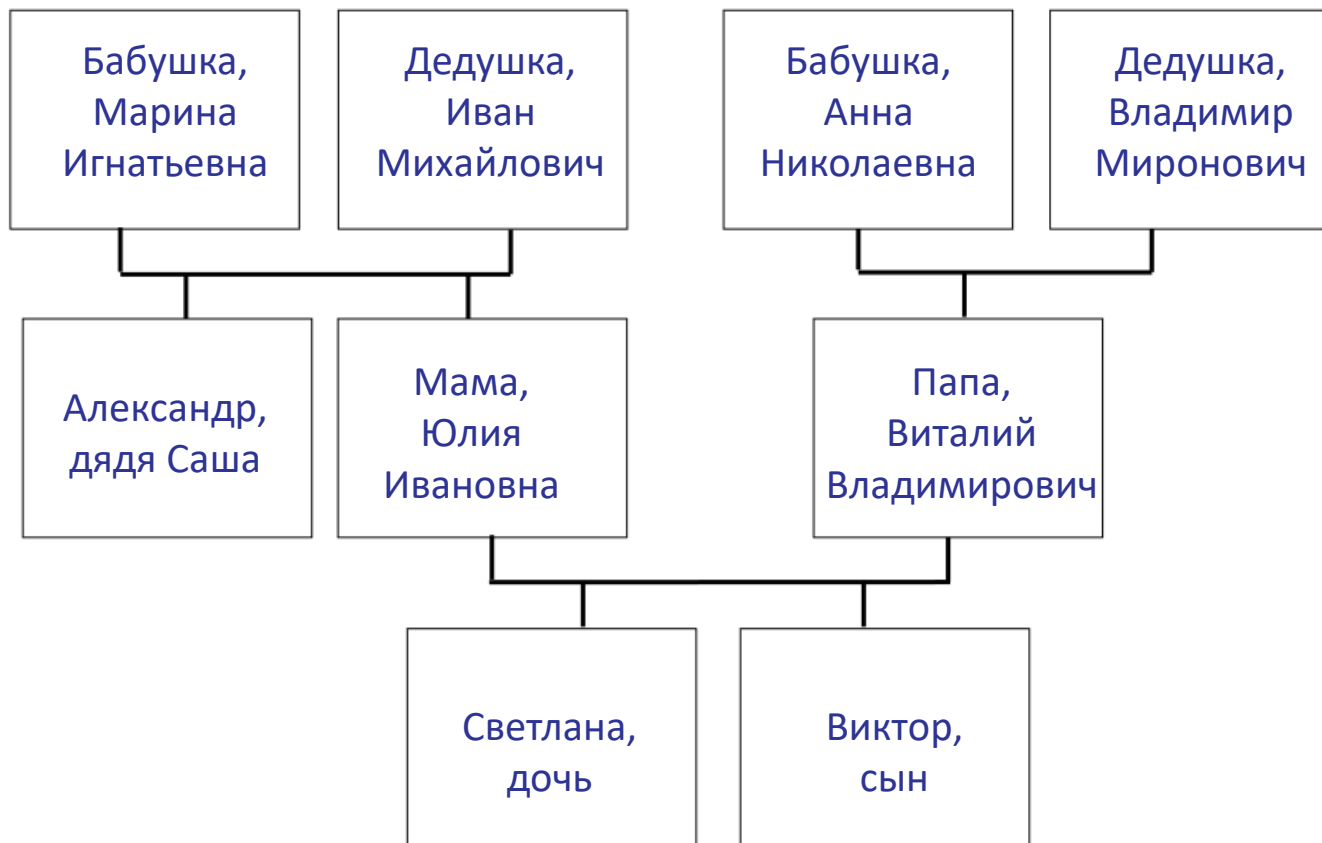
Моего папу зовут Виталий Владимирович, он водитель автобуса. Когда я была маленькая, мама забирала меня из садика, мы успевали на его рейс и папа довозил нас до дома. Мой дедушка Владимир Миронович тоже работал водителем, но он уже умер. А бабушка Анна Николаевна живёт вместе с нами. Она заботится обо мне и моём братике Вите.



# ВПР по математике: работаем с информацией

## Задание из демонстрационной версии

Схема для заполнения





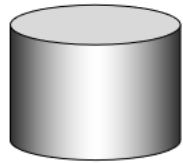


# ВПР по математике: работаем с информацией

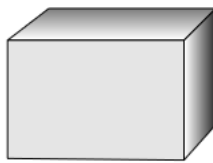
11. Саша хочет составить трёхэтажную башню из трёх фигур конструктора, изображённых на рисунке. Сколько разных башен он может составить?



К



Ц



П

Ответ: 2 башни.

Запиши в соответствующие ячейки таблицы буквы, обозначающие фигуры, из которых Саша может составить эти башни.


Положение фигуры	Башня 1	Башня 2
Сверху	К	К
Посередине	Ц	П
Внизу	П	Ц





## ВПР по математике: работаем с информацией

22. На схеме показаны результаты каждого из трёх участников соревнований по прыжкам в длину. Результат Пети 2 м 50 см, а Коли — 2 м 80 см. Укажи результат Саши.



- А) 2 м 20 см      В) 3 м 10 см  
Б) 2 м 70 см      Г) 2 м 90 см


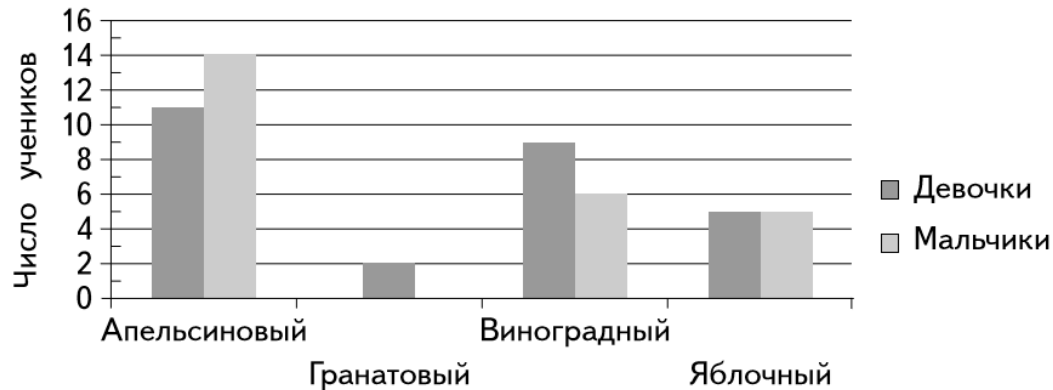




# ВПр по математике: работаем с информацией

25. Учащиеся четвёртых классов собираются накрывать новогодний стол в школе. Кате поручили узнать, какие соки нравятся ученикам больше всего. Она опросила всех четвероклассников и полученные данные представила на диаграмме.

Соки, которые нравятся ученикам



Ответ на вопросы.

1) Верно ли, что Катя опросила ровно 50 учеников? Объясни свой ответ.

Ответ: неверно

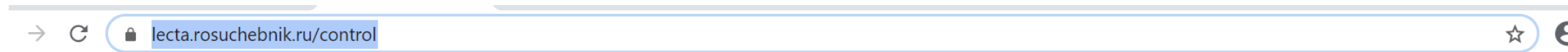
Объяснение:  $11+14+2+9+6+5+5=52$  (уч.)

2) Решили, что 1 л виноградного сока разделить поровну на четверых учеников. Катя подсчитала, что на всех любителей этого сока хватит трёх пакетов по 1 л. Права ли Катя? Объясни свой ответ.

Ответ: не права

Объяснение:  $9+6=15$  (уч.) – любят виноградный сок  
 $15 : 4 = 3$  (ост.3)

Надо 4 пакета



ЛЕСТА - Портфель - Контрольная работа - Каталог работ

## Каталог работ

Всего найдено: **4**

СБРОСИТЬ

Сортировать по: Алфавиту

Работ на странице: 9 12 15

### Класс

- 0  4  8
- 1  5  9
- 2  6  10
- 3  7  11

### Предмет

- Алгебра
- Английский язык

### Подготовка к ВПР

ВПР

Русский язык, 4 класс

15 заданий

Информация о работе

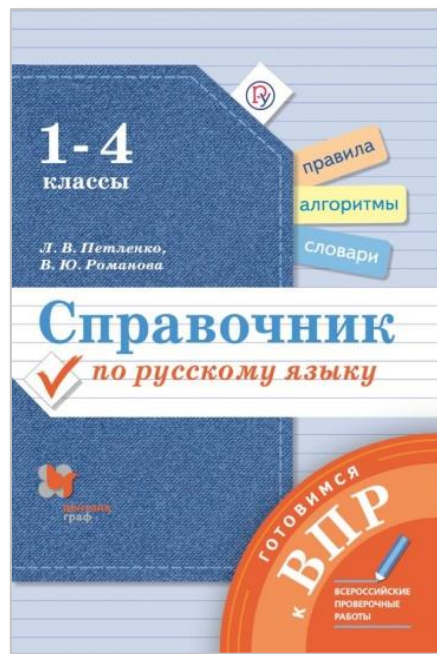
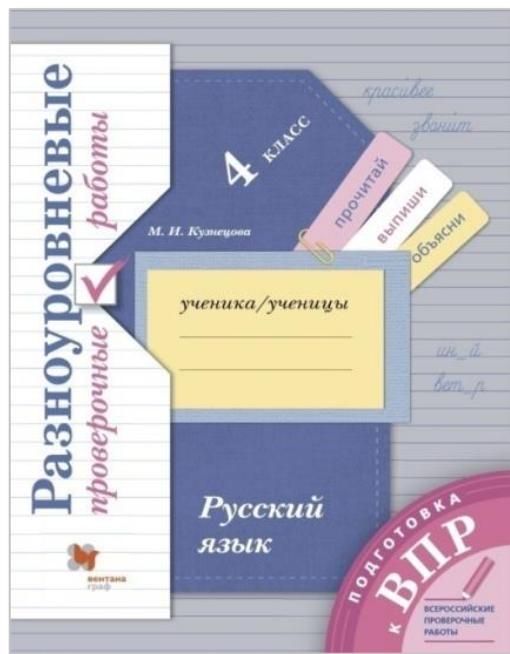
РАСПЕЧАТАТЬ

### Подготовка к ВПР. Базовый уровень

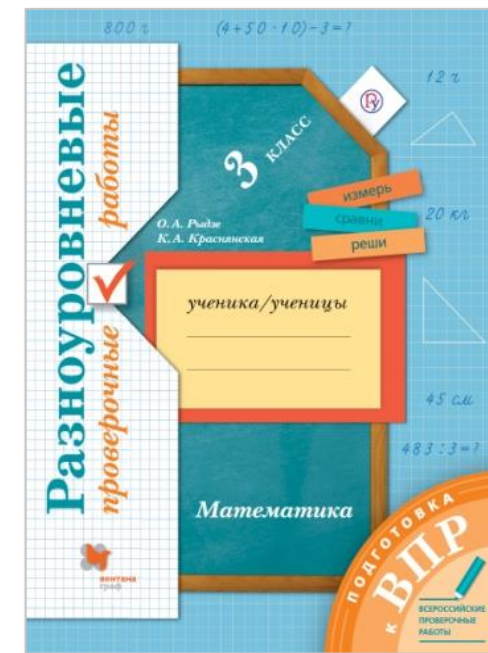
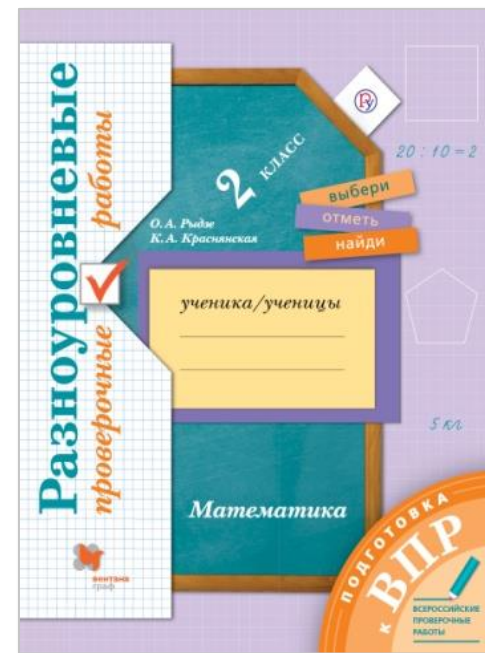
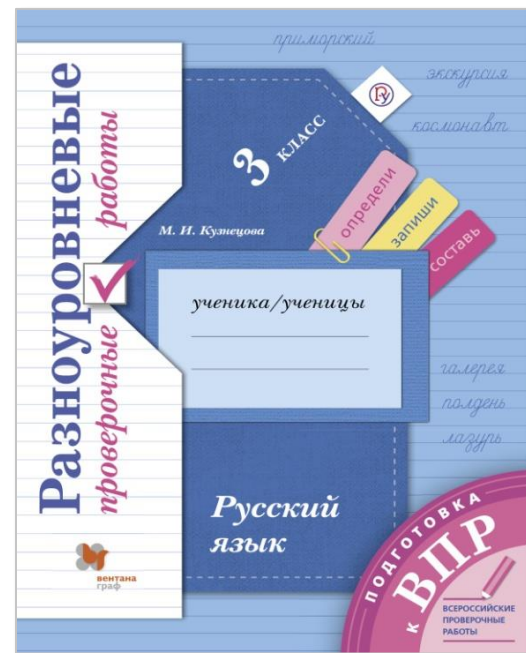
Активация Windows

Чтобы активировать Windows, перейдите в

# МАТЕРИАЛЫ В ПОМОЩЬ УЧЕНИКУ



# МАТЕРИАЛЫ В ПОМОЩЬ УЧЕНИКУ



**Спасибо за работу, ребята!  
Всем здоровья и успехов!**