



корпорация
российский
учебник



LECTA

«Организация групповой работы в дистанционном обучении»



Татьяна Русских
Ирина Лебединцева

atlas
communications



МАСТЕРСКИЕ ATLASCOMM



Спикер

Татьяна Владимировна Русских

- учитель высшей категории
- цифровой тьютор гимназии Корифей
- сертифицированный учитель EduScrum, коуч
- Победитель всероссийского конкурса "Учитель- 2017"
- Победитель всероссийского конкурса инновационных разработок "Открытое Образование" -2018г
- Финалист КИВО- 2019 проект "Школа Цифрового Тьютора"



Спикер

Ирина Николаевна Лебединцева

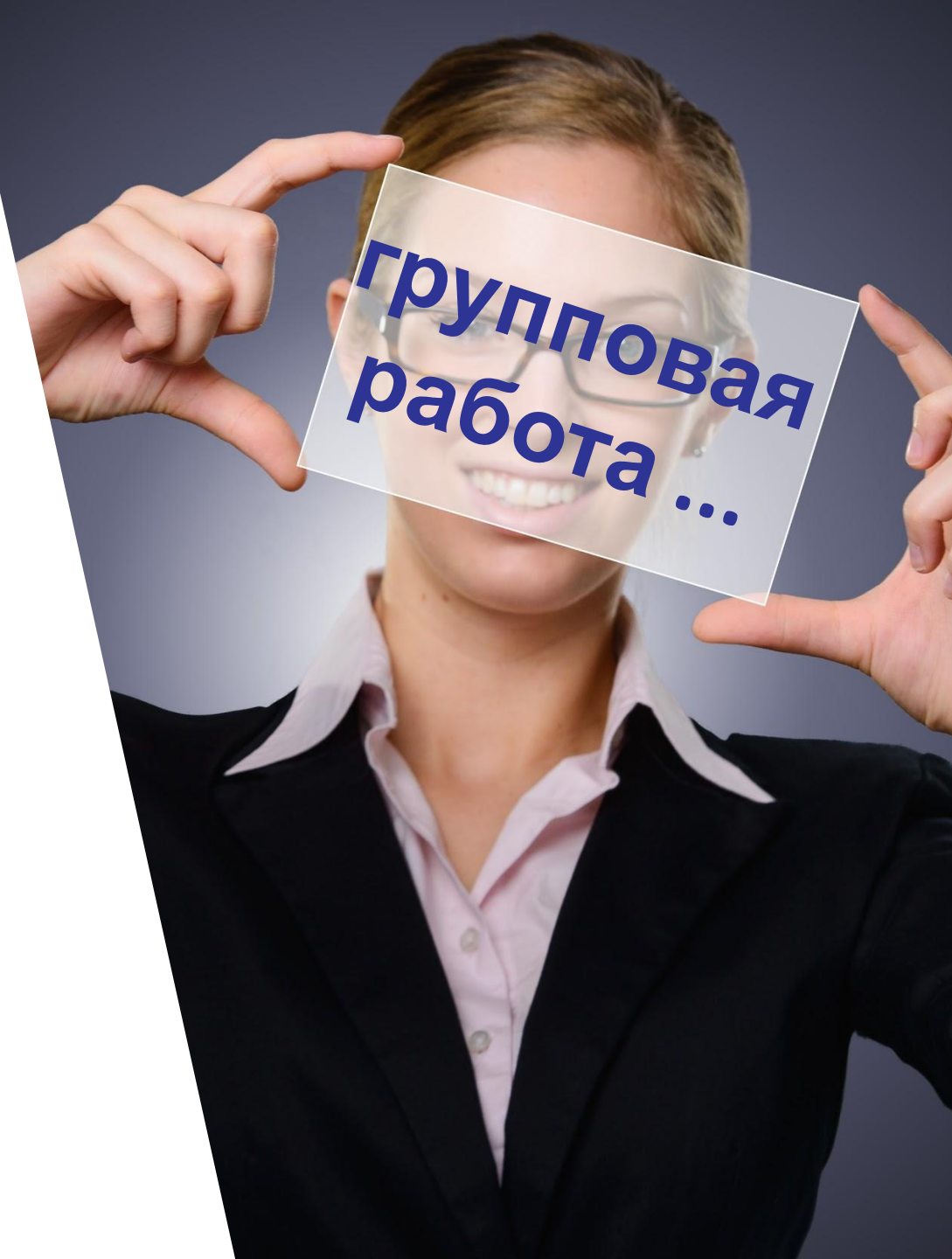
- учитель высшей категории, зав. кафедрой информатики.
- цифровой тьютор гимназии Корифей ,
- Победитель Конкурса «Лучшие учителя России» приоритетного национального проекта «Образование».
- Победитель всероссийского конкурса инновационных разработок «Открытое Образование» - (2018 г.)
- Победитель Всероссийского конкурса «Применение цифровых технологий в образовательном процессе» (Фоксфорд) (2018 г.)
- Финалист Всероссийского Конкурса инноваций в образовании КИВО-2019
- Эксперт всероссийского конкурса iУчитель, "Школа" Рыбаков Фонда



***Давайте
размышлять!***

***Зачем нужна
групповая работа?***

Ссылка на padlet:
https://padlet.com/russkih_tv/ziei2yo9ny9l



Зачем нужна групповая работа?

Навыки командной
работы

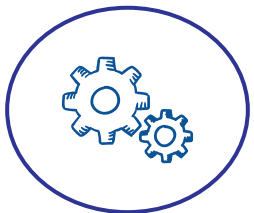
Навыки
коммуникации
, в том числе
цифровой
коммуникации

Повышение
мотивации

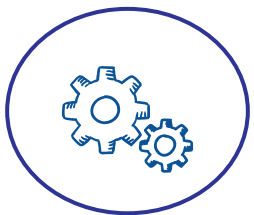
Общение на
расстоянии



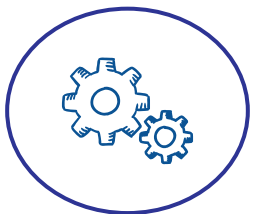
Чтобы групповая работа была продуктивной, необходимо:



понимание цели деятельности всеми участниками группы




распределение ответственности между участниками группы




установленный регламент работы группы

Цифровые инструменты для групповой работы




совместные
таблицы

документы, презентации,



ментальные карты, ленты времени




онлайн доски

Пример проекта “ Покупаем компьютер”



1 шаг



делимся на команды



составляем правила групповой работы



озвучиваем историю проекта

Правила групповой работы (пример)

- договориться о времени и месте обсуждения проекта
- зоны ответственности
- делаем проект все
- помогаем друг другу
- в любой момент можем заменить другого члена команды



История для урока

К вам, как команде профессионалов в области компьютерной техники, обратилась фирма с просьбой подобрать компьютеры для разных специалистов: дизайнеров, тестировщиков игр, офисных работников и т.д.


Необходимо представить: смету на покупку техники, цена имеет значение, обоснование характеристик техники для профессии, сравнительный анализ по магазинам (минимум 3 поставщика) и презентацию своего предложения для компании.

При выполнении проекта рекомендуется использовать: гугл-таблицы, гугл-презентации, встроенные чаты, для распределения работы онлайн-доски Jambord. Каждый участник команды должен принять участие в разработке каждого пункта и может самостоятельно объяснить выбор команды и его обосновать.


Срок выполнения: 1 неделя




2 шаг



практическая работа группы в классрум с документами



определение задач для группы



распределение работы в группе

Цель проекта

Каждой группе нужно подобрать конфигурацию компьютера в соответствии с деятельностью пользователя, например, первая группа для дизайнера, вторая - для геймера и т.д..

Результатом деятельности группы являются:

- схема в Jamboard, демонстрирующая набор необходимых устройств
- смета, представленная в google-таблице, с ценами 3 магазинов
- презентация предложения в google-презентациях.
- Для координации работы группа может использовать чаты

3 шаг




Сверка полученных результатов работы с критериями оценивания



Доработка проекта

4 шаг



Представление проектов



Обратная связь по работе над проектом.
Ретроспектива.

ПАРКОВКА ИДЕЙ

<p>Что мне понравилось?</p> 	<p>Что меня удивило?</p> 
<p>Что я осознал?</p> 	<p>Чему я научился и буду применять?</p> 

ссылка на доску: https://padlet.com/russkih_tv/aac15ca2m3eb

НАША ПОДДЕРЖКА



ПОДДЕРЖКА ОТ РОСУЧЕБНИКА

1. Онлайн-помощник в переходе на дистанционное образование <https://rosuchebnik.ru/digital-help/> - все необходимые материалы и сервисы для организации дистанционного обучения в одном месте.
2. Переход на дистанционное образование – это возможность учиться в новом и современном формате. Корпорация "Российский учебник" организовала онлайн-уроки для учеников.
Расписание онлайн-уроков:
<https://rosuchebnik.ru/online-lessons/>

Атлас Коммуникации atlascomm.ru
Атлас-Клуб atlascomm.ru/atlas-klub

Мы делаем образование лучше!
atlascomm.ru
“Школа образовательного технолога”

Контактная информация

Ирина Лебединцева

почта: lebedinceva_in@koriphey.ru

fb: <https://www.facebook.com/lebedincevai>

Татьяна Русских

почта: russkih_tv@koriphey.ru

fb: <https://www.facebook.com/tatyana.russkikh.14>

Школа образовательно го технолога

Познакомиться с нашими проектами
вы можете:

<http://mobile-school.tilda.ws/>

все про дистант:

<http://mobile-school.tilda.ws/distant>

rosuchebnik.ru, rosuchebnik.ru

Москва, Пресненская наб., д. 6,
строение 2
+7 (495) 795 05 35, 795 05 45, info@rosuchebnik.ru

Нужна методическая поддержка?

Методический центр
8-800-2000-550 (звонок бесплатный)
metod@rosuchebnik.ru

Хотите купить?

 **book 24**

Официальный интернет-
магазин учебной литературы
book24.ru



LECTA

Цифровая среда школы
lecta.rosuchebnik.ru



Отдел продаж
sales@rosuchebnik.ru

Хотите продолжить общение?



youtube.com/user/drofapublishing



fb.com/rosuchebnik



vk.com/ros.uchebnik



ok.ru/rosuchebnik