

Зачем и как проводить шахматные соревнования в школе?

Волкова Екатерина Игоревна, тренер ФИДЕ, член авторского коллектива УМК «Шахматы в школе», руководитель сети детских центров «Академия мыслителей»



На вебинаре

Во время вебинара тут будет окно со спикером

Зачем проводить соревнования по шахматам?

Что нужно, чтобы проводить соревнования?

Как проводить оффлайн соревнования?

Как проводить on-line соревнования?



Ведущий вебинара

Во время вебинара тут будет окно со спикером

Волкова Екатерина Игоревна

Кандидат в мастера спорта по шахматам.

Образование: высшее, социальный педагог (специализация - организация шахматной работы). Сертифицированный тренер ФИДЕ, Сертифицированный организатор ФИДЕ. Опыт работы – более 16 лет. Организатор более 1000 шахматных мероприятий (от чемпионата города Москвы до чемпионата Мира), помощник члена Общественной палаты С.А. Карякина.

Руководитель сети детских центров «Академия мыслителей».



Зачем проводить соревнования?

Во время вебинара тут будет окно со спикером

1. Шахматы – это игра и в неё нужно играть
2. Шахматы – это спорт
3. Шахматная партия – это событие
4. Шахматный турнир – это праздник
5. «Научится выигрывать»
6. «Научится проигрывать»
7. «Теория 100 партий»



Что нас останавливает?

Во время вебинара тут будет окно со спикером

1. Это сложно
2. Это никому не нужно
3. Проигравшие дети расстроятся и будут плакать
4. Нужны шахматные часы



Шахматный турнир

Во время вебинара тут будет окно со спикером

Шахматный турнир — это соревнование по шахматам с определенном количеством участников (игроков или команд). В зависимости от итога сыгранной партии игрок получает следующее количество очков:

Выигрыш — 1 очко;

Ничья — 1/2 очка;

Проигрыш — 0 очков.

По результатам всех сыгранных партий определяется победитель, набравший наибольшее количество очков.

Для того, чтобы можно было принять участие в шахматном турнире, необходимо строго соблюдать правила шахмат и шахматного этикета.



Урок 31–33. Шахматный турнир.

Цель занятия: закрепление полученных знаний в практической игре.

Основные виды деятельности: соревновательная деятельности, практическая игра с партнером.

Оборудование: демонстрационная доска, одна шахматная доска с комплектом фигур на двух учеников.

Информация для учителя.

Схема проведения шахматного турнира в классе на 27–28 человек. Турнир проводится в течении урока (45 минут).

1. Учитель разбивает класс на 4 команды близкие по силе игры.
2. Каждая команда состоит из 7 (6) человек. Каждую команду надо ранжировать по силе игры с 1 (самый сильный игрок) по 7. Соответственно именно в таком порядке они будут садиться за доски в командном турнире.

Рекомендация: если есть рейтинг у игроков (сила игроков) внутри класса, то ранжирование произвести будет легче.

3. Сделать жеребьевку команд. Или произвольно им дать стартовые номера с 1 по 4.

Рекомендация: лучше, если участники команд будут играть между собой по две партии. В этом случае количество партий, сыгранных и белыми, и черными у участников будет одинаковым (сохранится баланс).

4. Взять таблицу Бергера на 4 игроков (команд) см. ниже

3 или 4 игрока

1 тур 2 тур 3 тур

1 - 4 4 - 3 2 - 4

2 - 3 1 - 2 3 - 1

Рекомендация: лучше заранее подготовиться и таблицу Бергера иметь под рукой.

5. Расчертить таблицу на 4 команды.

Стартовый №	Команды	1	2	3	4	Очки	Место
1	Команда № 1	■					
2	Команда № 2		■				
3	Команда № 3			■			
4	Команда № 4				■		

Рекомендация: заранее подготовить несколько таблиц (8 штук — 1 — для командного зачета, 7 для личного) и иметь их готовые под рукой.

6. Заполнить таблицы как командные, так и личные.

Рекомендация: лучше вести учет и личных результатов на каждой доске от 1 по 7. По итогам турнира можно будет определить лучшие результаты на каждой доске.

7. Согласно жеребьевки для 1-го тура рассадить команды.

Команда №1 — Команда №4

Команда №2 — Команда №3

Рекомендация: рассадка команд должна производиться строго по доскам (как ранжировали, см. пункт №2)

8. Напомнить основные правила игры участникам. Участники играют по 2 партии.

9. Вести учет результатов после сыгранных партий, и после окончания матча подвести итог встреч между командами.

Рекомендация: вносить в таблицы результаты игр. После последней партии в матче огласить ее итог.

10. Объявить жеребьевку 2-го тура. Рассадить команды согласно жеребьевке.

Рекомендация: рассадка команд должна производиться строго по доскам (как в 1 —м туре).

11. Вести учет результатов после сыгранных партий, и после окончания матча подвести итог встреч между командами.

Рекомендация: вносить в таблицы результаты игр. После последней партии в матче огласить ее итог.

12. Объявить жеребьевку 3-го тура. Рассадить команды согласно жеребьевке.

Рекомендация: рассадка команд должна производиться строго по доскам (как в 1 и 2 —м турах).

13. Вести учет результатов после сыгранных партий, и после окончания матча подвести итог встреч между командами.

Рекомендация: вносить в таблицы результаты игр. После последней партии в матче огласить ее итог.

14. Подвести итоги соревнования.

Рекомендация: внимательно и правильно посчитать очки, набранные участниками команд.

15. Отметить лучшие результаты и наградить победителей и призеров.

Во время вебинара тут будет окно со спикером

Таблица Бергера

Во время вебинара тут будет окно со спикером

Турнир по круговой системе. 3 или 4 участника

Тур	Пары участников	
1	1 - (4)	2 - 3
2	(4) - 3	1 - 2
3	2 - (4)	3 - 1

Турнир по круговой системе. 5 или 6 участников

Тур	Пары участников		
1	1 - (6)	2 - 5	3 - 4
2	(6) - 4	5 - 3	1 - 2
3	2 - (6)	3 - 1	4 - 5
4	(6) - 5	1 - 4	2 - 3
5	3 - (6)	4 - 2	5 - 1

Таблица Бергера

Во время вебинара тут будет окно со спикером

Турнир по круговой системе. 7 или 8 участников

Тур	Пары участников			
1	1 - (8)	2 - 7	3 - 6	4 - 5
2	(8) - 5	6 - 4	7 - 3	1 - 2
3	2 - (8)	3 - 1	4 - 7	5 - 6
4	(8) - 6	7 - 5	1 - 4	2 - 3
5	3 - (8)	4 - 2	5 - 1	6 - 7
6	(8) - 7	1 - 6	2 - 5	3 - 4
7	4 - (8)	5 - 3	6 - 2	7 - 1

Турнир по круговой системе. 9 или 10 участников

Тур	Пары участников				
1	1 - (10)	2 - 9	3 - 8	4 - 7	5 - 6
2	(10) - 6	7 - 5	8 - 4	9 - 3	1 - 2
3	2 - (10)	3 - 1	4 - 9	5 - 8	6 - 7
4	(10) - 7	8 - 6	9 - 5	1 - 4	2 - 3
5	3 - (10)	4 - 2	5 - 1	6 - 9	7 - 8
6	(10) - 8	9 - 7	1 - 6	2 - 5	3 - 4
7	4 - (10)	5 - 3	6 - 2	7 - 1	8 - 9
8	(10) - 9	1 - 8	2 - 7	3 - 6	4 - 5
9	5 - (10)	6 - 4	7 - 3	8 - 2	9 - 1

Таблица Бергера

Во время вебинара тут будет окно со спикером

Турнир по круговой системе. 15 или 16 участников

Тур	Пары участников							
1	1 - (16)	2 - 15	3 - 14	4 - 13	5 - 12	6 - 11	7 - 10	8 - 9
2	(16) - 9	10 - 8	11 - 7	12 - 6	13 - 5	14 - 4	15 - 3	1 - 2
3	2 - (16)	3 - 1	4 - 15	5 - 14	6 - 13	7 - 12	8 - 11	9 - 10
4	(16) - 10	11 - 9	12 - 8	13 - 7	14 - 6	15 - 5	1 - 4	2 - 3
5	3 - (16)	4 - 2	5 - 1	6 - 15	7 - 14	8 - 13	9 - 12	10 - 11
6	(16) - 11	12 - 10	13 - 9	14 - 8	15 - 7	1 - 6	2 - 5	3 - 4
7	4 - (16)	5 - 3	6 - 2	7 - 1	8 - 15	9 - 14	10 - 13	11 - 12
8	(16) - 12	13 - 11	14 - 10	15 - 9	1 - 8	2 - 7	3 - 6	4 - 5
9	5 - (16)	6 - 4	7 - 3	8 - 2	9 - 1	10 - 15	11 - 14	12 - 13
10	(16) - 13	14 - 12	15 - 11	1 - 10	2 - 9	3 - 8	4 - 7	5 - 6
11	6 - (16)	7 - 5	8 - 4	9 - 3	10 - 2	11 - 1	12 - 15	13 - 14
12	(16) - 14	15 - 13	1 - 12	2 - 11	3 - 10	4 - 9	5 - 8	6 - 7
13	7 - (16)	8 - 6	9 - 5	10 - 4	11 - 3	12 - 2	13 - 1	14 - 15
14	(16) - 15	1 - 14	2 - 13	3 - 12	4 - 11	5 - 10	6 - 9	7 - 8
15	8 - (16)	9 - 7	10 - 6	11 - 5	12 - 4	13 - 3	14 - 2	15 - 1

Шахматные часы

Во время вебинара тут будет окно со спикером

Шахматный класс для школы

■ Шахматные часы

Механические часы



Электронные часы DGT



Электронные часы LEAP



Приложение chess clock

Во время вебинара тут будет окно со спикером

The screenshot shows the Google Play Store interface. At the top, there's a search bar with the text 'Поиск' and a magnifying glass icon. Below it, the navigation bar includes 'Приложения', 'Категории', 'Главная', 'Популярное', and 'Новинки'. A left sidebar menu lists options like 'Мои приложения', 'Play Маркет', 'Игры', 'Детям', 'Выбор редакции', 'Аккаунт', 'Способы оплаты', 'Play Points', 'Мои подписки', 'Использовать бонус', 'Купить подарочную карту', 'Список желаний', 'Мои действия', and 'Руководство для родителей'. The main content area features the 'Chess Clock' app by Chess.com, categorized as 'Головоломки'. The app's preview image shows a digital clock with '00:09' and '5:00' on a dark background. Below the preview, there's a chessboard with a timer overlay showing '03:21' and '03:23'. The app has a 5-star rating and 13,634 reviews. A green 'Установить' button is visible. To the right, a 'Похожие' section lists three similar apps: 'Chess Timer' by YOLO-Studio, 'Chess Clock - Ga' by Kokajin Applications, and 'Шахматные Часы' by Niklas Baudy.

Школьные шахматные соревнования

Во время вебинара тут будет окно со спикером



Школьные шахматные соревнования

Во время вебинара тут будет окно со спикером



Шахматный турнир (online)

Во время вебинара тут будет окно со спикером

1. Плюсы:

- Участник может играть откуда угодно
- Много турниров
- Партии игроков сохраняются

1. Минусы:

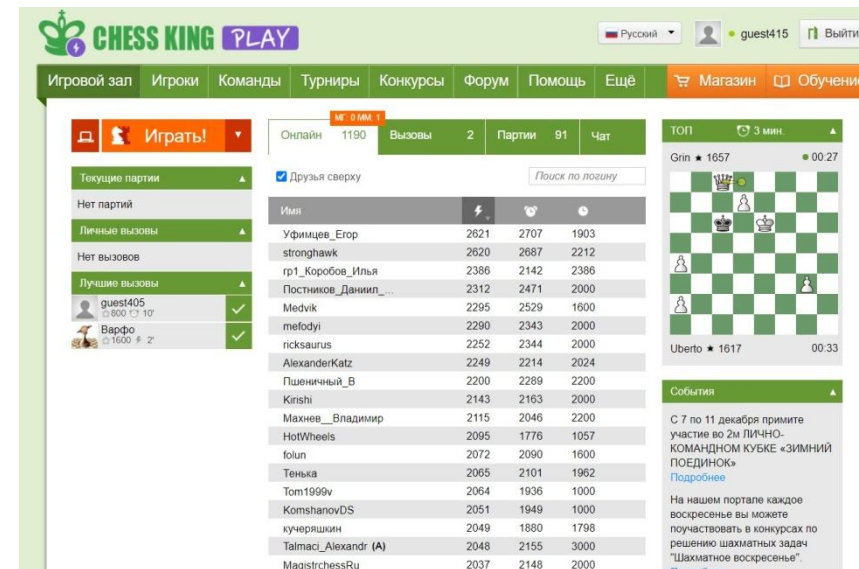
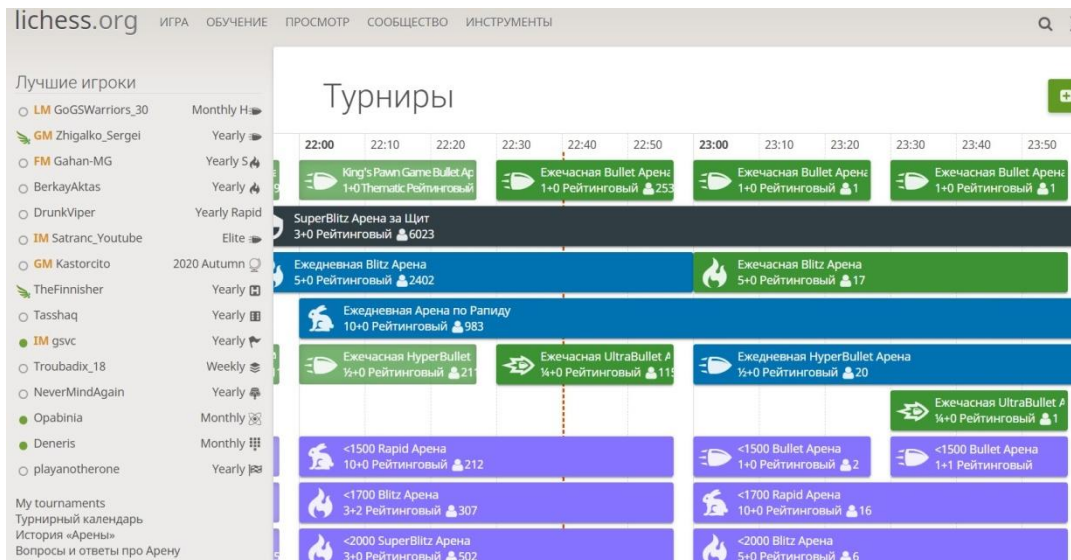
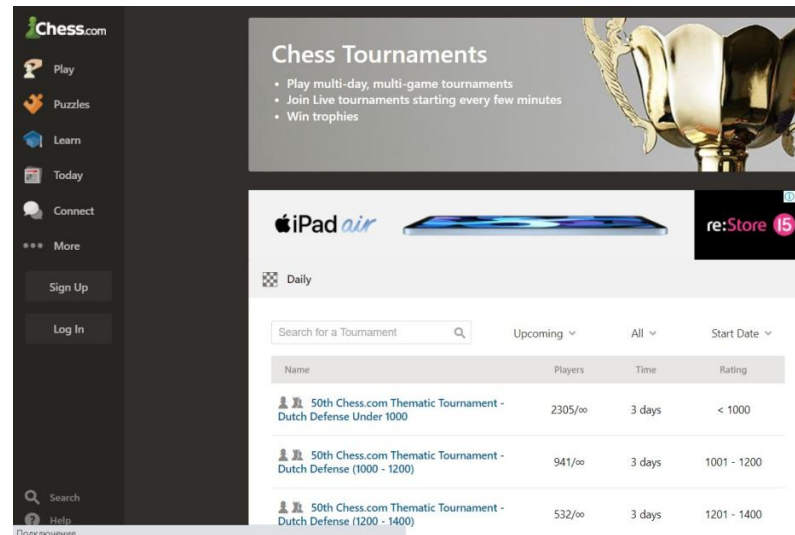
- Читерство
- «Не то»
- Нагрузка



Сервисы для online соревнований

Во время вебинара тут будет окно со спикером

1. Chess.com
2. Lichess.org
3. Play.chessking.com

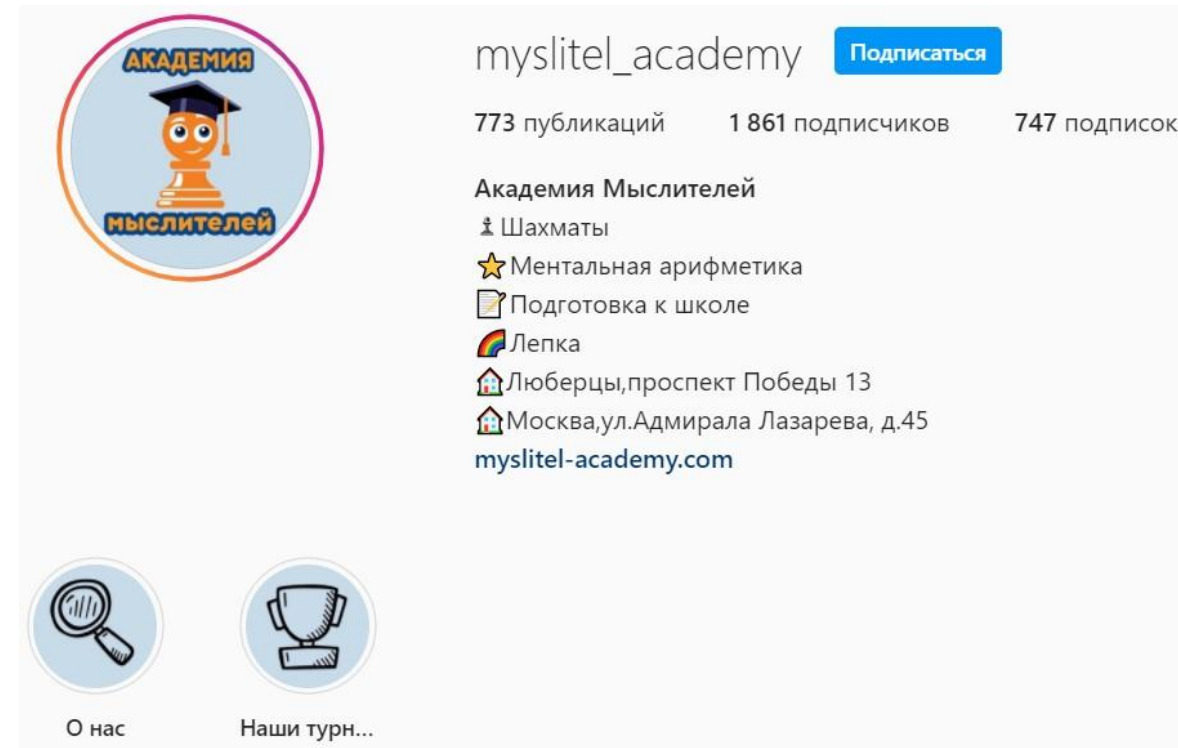


Тренировочные турниры «Академии мыслителей» online

Во время вебинара тут будет окно со спикером

По суббота в 15:00 на сайте [Chess.com](https://www.chess.com)

Можно присоединиться всем желающим!!!



The screenshot shows the profile of 'mysritel_academy'. At the top left is a circular profile picture featuring a cartoon orange character wearing a graduation cap, with the text 'АКАДЕМИЯ мыслителей' around it. To the right of the profile picture is the name 'mysritel_academy' and a blue 'Подписаться' (Subscribe) button. Below the name, statistics are shown: '773 публикаций', '1 861 подписчиков', and '747 подписок'. The bio section lists the organization's name 'Академия Мыслителей' and several topics: 'Шахматы', 'Ментальная арифметика', 'Подготовка к школе', and 'Лепка'. The location is listed as 'Люберцы, проспект Победы 13' and 'Москва, ул. Адмирала Лазарева, д.45'. The website 'mysritel-academy.com' is also provided. At the bottom of the profile, there are two circular icons: a magnifying glass labeled 'О нас' (About us) and a trophy labeled 'Наши турн...' (Our tournaments).

Волкова Екатерина Игоревна

Во время вебинара тут будет окно со спикером



VOLKOVA_CHESS

📷 Сканировать QR-код



volkova_chess

Подписаться

1 101 публикаций

2 762 подписчиков

1 305 подписок

Екатерина 📍 тренер по шахматам

📖 Автор 30 книг по шахматам

👤 Руководитель сети Академия мыслителей

🏆 Чемпионка Европы в составе команды РЖД



Я-Спикер



Я-Автор

Шахматы в школе

Во время вебинара тут будет окно со спикером

УМК "Шахматы в школе", АО «Издательство Просвещение» вошел в Федеральный перечень учебников, рекомендуемых к использованию при реализации имеющих государственную аккредитацию образовательных программ начального общего, основного общего, среднего общего образования, Приказ № 345 от 28 декабря 2018 г., подписан министром просвещения О.Ю. Васильевой



Параметры учебников и дополнительных пособий

Во время вебинара тут будет окно со спикером

№ ФПУ	Авторы	Название	Код номенклатуры	Параметры
2.1.7.1.1.1	Уманская Э.Э., Волкова Е.И., Прудникова Е.А.	Шахматы в школе. 1 класс	33-0163-05	108*84/16, 176 стр., 2 краски
2.1.7.1.1.2	Прудникова Е.А., Волкова Е.И.	Шахматы в школе. 2 класс	33-0164-04	108*84/16, 160 стр., 2 краски
2.1.7.1.1.3	Прудникова Е.А., Волкова Е.И.	Шахматы в школе. 3 класс	33-0165-04	108*84/16, 176 стр., 2 краски
2.1.7.1.1.4	Прудникова Е.А., Волкова Е.И.	Шахматы в школе. 4 класс	33-0166-04	108*84/16, 176 стр., 2 краски
	Уманская Э. Э., Волкова Е. И., Прудникова Е. А.	Шахматы в школе. Рабочая тетрадь. 1 класс	33-0167-02	84*108/16, 80 стр., 1 краска
	Прудникова Е. А., Волкова Е. И.	Шахматы в школе. Рабочая тетрадь. 2 класс	33-0168-02	84*108/16, 80 стр., 1 краска
	Прудникова Е. А., Волкова Е. И.	Шахматы в школе. Рабочая тетрадь. 3 класс	33-0169-02	84*108/16, 80 стр., 1 краска

Параметры учебников и дополнительных пособий

Во время вебинара тут будет окно со спикером

№ ФПУ	Авторы	Название	Код номенклатуры	Параметры
	Прудникова Е. А., Волкова Е. И.	Шахматы в школе. Рабочая тетрадь. 4 класс	33-0170-02	84*108/16, 96 стр., 1 краска
	Прудникова Е. А., Волкова Е. И.	Шахматы в школе. Методическое пособие. 1 класс	33-0171-03	60*90/16, 96 стр., 1 краска
	Прудникова Е. А., Волкова Е. И.	Шахматы в школе. Методическое пособие. 2 класс	33-0172-03	60*90/16, 96 стр., 1 краска
	Прудникова Е. А., Волкова Е. И.	Шахматы в школе. Методическое пособие. 3 класс	33-0173-03	60*90/16, 96 стр., 1 краска
	Прудникова Е. А., Волкова Е. И.	Шахматы в школе. Методическое пособие. 4 класс	33-0174-03	60*90/16, 96 стр., 1 краска

Параметры учебников и дополнительных пособий

Во время вебинара тут будет окно со спикером

№ ФПУ	Авторы	Название	Код номенклатуры	Параметры
	Прудникова Е. А., Волкова Е. И.	Шахматы в школе. Рабочая тетрадь. 4 класс	33-0170-02	84*108/16, 96 стр., 1 краска
	Прудникова Е. А., Волкова Е. И.	Шахматы в школе. Методическое пособие. 1 класс	33-0171-03	60*90/16, 96 стр., 1 краска
	Прудникова Е. А., Волкова Е. И.	Шахматы в школе. Методическое пособие. 2 класс	33-0172-03	60*90/16, 96 стр., 1 краска
	Прудникова Е. А., Волкова Е. И.	Шахматы в школе. Методическое пособие. 3 класс	33-0173-03	60*90/16, 96 стр., 1 краска
	Прудникова Е. А., Волкова Е. И.	Шахматы в школе. Методическое пособие. 4 класс	33-0174-03	60*90/16, 96 стр., 1 краска

Сервисы для педагогов на сайте Группы компаний «Просвещение» prosv.ru

Во время вебинара тут будет окно со спикером

Каталог



catalog.prosv.ru

Горячая линия



vopros@prosv.ru

Рабочие программы



prosv.ru

Презентации и рекламные материалы

prosv.ru

prosv.ru/reklama/



Материалы для подготовки к участию в международных исследованиях



prosv.ru/pages/pisa.html



vopros@prosv.ru



shop.prosv.ru



academy.prosv.ru

До новых встреч!

Во время вебинара тут будет окно со спикером



Группа компаний «Просвещение»

Адрес: 127473, Москва, ул. Краснопролетарская, д. 16, стр. 3, подъезд 8, бизнес-центр «Новослободский»

Телефон: +7 (495) 789-30-40

Факс: +7 (495) 789-30-41

Сайт: prosv.ru

Горячая линия: vopros@prosv.ru

Все права защищены. Никакая часть презентации не может быть воспроизведена в какой бы то ни было форме и какими бы то ни было средствами, включая размещение в Интернете и в корпоративных сетях, а также запись в память ЭВМ, для частного или публичного использования, без письменного разрешения владельца авторских прав. © АО «Издательство «Просвещение», 2020 г.