


Начинаем обучение английскому языку по УМК серии «Сферы» для 2 класса

Смирнова Елена Юрьевна, учитель английского языка высшей категории школы 1282 «Сокольники», Заслуженный учитель РФ, Почётный работник общего образования РФ, лауреат «Гранта Москвы» в области наук и технологий в сфере образования, автор УМК серии «Сферы»

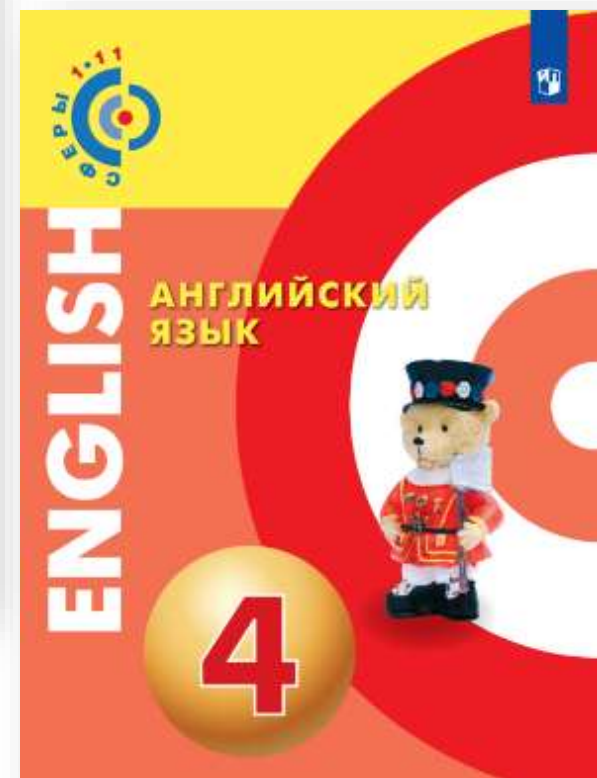
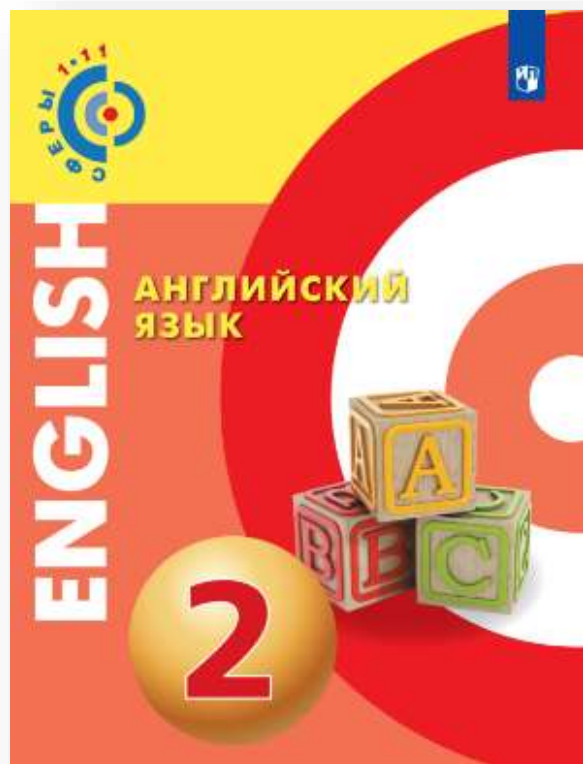
15 сентября 2021 г.



Обучение

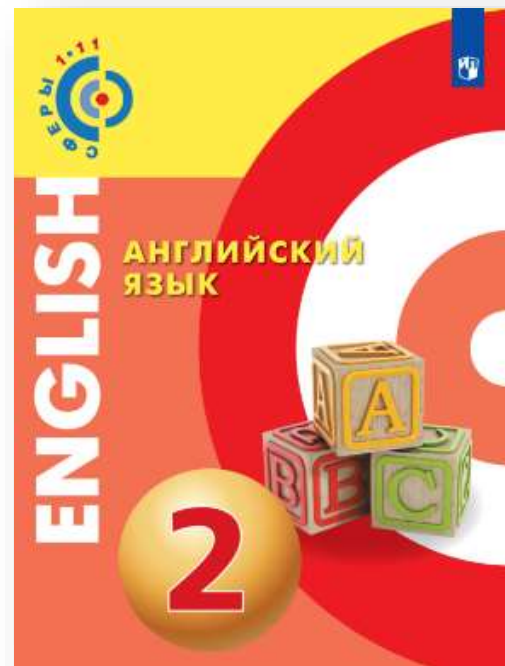


УМК «Сферы» (начальная школа, базовый уровень)



Формирование мотивации

- Удобная навигация
- Разноцветные циклы
- Забавные иллюстрации
- Логичное расположение учебного материала (от простого к сложному)
- Сочетание классического и инновационного подходов к обучению
- Развивающие задания
- Разноуровневый подход
- Проектная деятельность



Удобная навигация

 **Дополнительное задание:**
Сделай свой собственный рождественский носок.

 **2. Давай слушать.** Слушай и показывай на картинки.

 **3. Давай играть.** Разыграйте в классе историю про Рудольфа.

 **4. Давай учиться.** Сейчас ты выучишь букву **D d**. Покажи строчную **d** и заглавную **D**. Затем послушай и повтори.

D d day David Dad red

 **5. Давай слушать.** Послушай и повтори. Покажи нос Рудольфа.

6. Давай читать. Прочитай предложения и посмотри на картинки. Покажи папу, маму, Дэна и Сюзен.

**Dad's nose is red.
Mum eats cake.
Dan and Susan
look at the nice
tree.**

 **Тетрадь-тренажёр: Цикл 4, Урок 5**

Значки, которые ты встретишь на страницах учебника, помогут тебе не заблудиться в нём:



— прослушай аудиозапись.



— выполни задание в паре с соседом по парте или с кем-нибудь из твоего класса.



— выполни задание в группе или выступи перед классом.



— сделай проект или найди информацию в Интернете вместе с членами твоей семьи.



— это дополнительное упражнение.



— это задание связано с другими школьными предметами.



— домашнее задание на следующий урок, чтобы не забыть.

Разноцветные циклы

Цикл 1
ЗДРАВСТВУЙ

Здравствуй! Добро пожаловать на твой первый урок английского языка! Повеселись!

Цикл 2
МОЯ СЕМЬЯ

Цикл 3
МОИ УВЛЕЧЕНИЯ

Давай повторим. Посмотри на картинки. Назови изображения на английском языке. Какие из них можно поставить в пары?

Знаешь ли ты английские либо виды спорта? Какими видами спорта

В третьем цикле ты:

- узнаешь названия разных видов спорта;
- научишься говорить, как ешь или не умеешь за ешь;
- узнаешь, как рассказать о своих увлечениях;
- Can/can't you ...? Умеешь/не умеешь?
- выучишь местоимения he, she, it;
- прочитаешь сказку о медузе;
- выучишь буквы: T t, B b.

Цикл 4
МОИ ДРУЗЬЯ И Я

Давай повторим. Посмотри на картинки. Назови изображения на английском языке. Какие предметы можно поставить в пары?

В четвертом цикле ты:

- узнаешь, как называются разные части тела;
- научишься описывать людей;
- выучишь песни "Head and shoulders", "We wish you a Merry Christmas";
- повторишь местоимения he/she (он/она) и выучишь притяжательный падеж с 's;
- узнаешь, как проходит Рождество в англоязычных странах;
- узнаешь сказку "Rudolf, the red-nosed reindeer";
- выучишь буквы U u, C c, D d и буквосочетания er, ck.

Цикл 5
МОЯ ОДЕЖДА

Давай повторим. Посмотри на картинки. Назови изображения на английском языке. Какие из них можно поставить в пары?

Ты носишь школьную форму какого цвета? Ты можешь назвать какую-нибудь одежду? Какая одежда тебе нравится?

В пятом цикле ты:

- научишься говорить об одежде;
- научишься называть школьные принадлежности;
- выучишь буквы G g, P p.

Цикл 6
МИР ВОКРУГ МЕНЯ

Давай повторим. Посмотри на картинки. Назови изображения на английском языке. Какие предметы можно поставить в пары?

Расскажи о своей жизни. Сколько друзей у тебя? Видел ли ты когда-нибудь или слышал о США?

В шестом цикле ты:

- научишься говорить о своем доме;
- научишься описывать людей;
- выучишь новую конструкцию: I like...;
- выучишь буквы H h, O o.

Цикл 7
ПРИРОДА И ВРЕМЕНА ГОДА

Давай повторим. Посмотри на картинки. Назови изображения на английском языке. Какие из них можно поставить в пары?

Какое твоё любимое время года? Какие животные тебе нравятся?

В седьмом цикле ты:

- узнаешь, как называются времена года;
- научишься говорить о погоде;
- научишься рассказывать о своих любимых животных;
- узнаешь, как рассказывать о любимых фильмах и музыке;
- выучишь буквы: W w, I i.

Цикл 8
ЗНАКОМСТВО С ЛЮДЬМИ

Давай повторим. Посмотри на картинки. Назови изображения на английском языке. Какие из них можно поставить в пары?

Есть ли у тебя друзья в других городах? Где они живут?

В восьмом цикле ты:

- выучишь английский алфавит;
- научишься говорить, где живёшь;
- узнаешь, где говорят на английском языке;
- узнаешь, как рассказывать о столицах;
- выучишь буквосочетания sh, ch, th, ph.

Цикл 9
СКАЗКИ



Давай повторим. Посмотри на картинки. Назови изображения на английском языке. Какие из них можно поставить в пары?

Посмотри на картинки с животными из разных русских сказок. Расскажи, какое животное изображено на каждой из них, какого оно цвета, что оно умеет делать. Какая у тебя любимая сказка?

В девятом цикле ты:

- научишься говорить о сказках;
- узнаешь, о чём сказка "The Gingerbread Man";
- сможешь разыграть сказку;
- выучишь названия животных, которые живут на ферме;
- повторишь названия цветов, цифер, частей тела, членов семьи, увлечений и одежды.

Забавные иллюстрации



Логичное расположение учебного материала



Здравствуй!
Добро пожаловать на твой первый урок английского языка!

Повеселись!

В первом цикле ты:

- научишься здороваться и прощаться на английском языке;
- узнаешь, как знакомиться;
- выучишь названия цветов, цифры от 1 до 5 и названия школьных предметов;
- выучишь буквы **A a, M m, N n, E e, K k.**



Hello. My name is Jane.
What's your name?

Good morning.
My name is Tim.

5. Давай говорить. Как тебя зовут? Спроси, как зовут твоих одноклассников.



Урок 2

Давай выучим новые слова:



blue yellow green red orange

Послушай и повтори.

Урок 3

Давай выучим новые слова:

1 one **2** two **3** three **4** four **5** five



brown black pink white purple grey

Послушай и повтори.

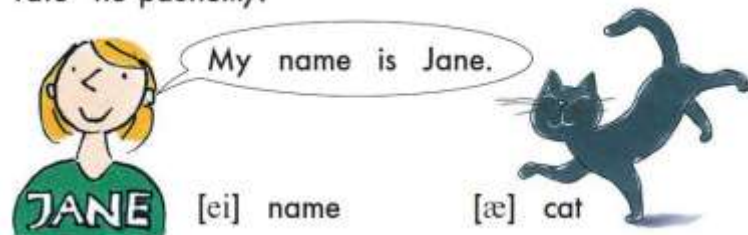
Особенность обучения

Классический подход + инновационный подход

6. **Давай учиться.** Сейчас ты выучишь первую английскую букву — **A a**. Послушай и покажи правильную букву.

A a A a A a

7. **Давай читать.** Букву **A a** можно прочитать по-разному:



5. **Давай учиться.** Сейчас ты выучишь букву **N n**. Послушай и покажи правильную букву.

n N n n N n N N

6. **Давай читать.** Прочти слова. Послушай и повтори.

Ann name man

7. **Давай слушать.** Послушай и покажи слова, которые ты знаешь. Затем повтори.

The **name** of the **man** is Mr Blue.

Давай выучим новые слова:

playing:



tennis



basketball

ice hockey



chess



football

Послушай и повтори.

6. **Давай учиться.** Сейчас ты выучишь букву **M m**. Послушай и покажи правильную букву.

M M m m M M m m M m

7. **Давай читать.** Покажи в словах буквы, которые ты знаешь. Послушай и повтори.

man name

8. **Давай читать.** Прочитай слова, которые ты знаешь. Соотнеси картинки и предложения.


Grandma likes tea.

Emma is ten.



Развивающие задания

🔴🔴 **Давай повторим.** Посмотри на картинки. Назови изображения на английском языке. Какие из них можно поставить в пары?



🔴🔴 **Давай повторим.** Посмотри на картинки. Назови изображения на английском языке. Какие из них можно поставить в пары?



5. Поставь буквы в словах в правильном порядке.

1. Найди три предмета, с которыми ты можешь играть:

LLDO ALLB MAGE REMOCTUP

2. Найди две вещи, которые есть в ванной:

TABH LOITET

3. Найди три вида мебели в твоей спальне:

DEB BLETA HIARC

4. Где ты можешь испечь пирог?
In the NEVO in the CHENKIT.

5. Где ты смотришь телевизор?
On the FOAS in the VILGIN MOOR.

2. **Давай говорить.** Поставь буквы в словах в правильном порядке. Скажи, что ты носишь и в какое время года: **In summer I wear ...**
In autumn and winter I wear ...

THA HSROST CRASF T-ISHTR OOTBS OATC



Разноуровневый подход


3. Давай говорить. Спроси своего соседа, сколько ему лет. Затем скажи об этом одноклассникам.

How old are you?

I'm 7.



Давай повторим. Посмотри на картинки. Назови изображения на английском языке. Какие из них можно поставить в пары?



1. Давай говорить. Посмотри на картинку. Назови вещи, которые ты видишь, на английском языке.



6. Давай говорить. Разделитесь на группы. Спроси у своих одноклассников в группе, как зовут их братьев и сестёр. Сколько им лет?

Проектная деятельность

Семейное дерево

1. Домашнее задание:

Нарисуй на листочке бумаги членов своей семьи. Каждого помести в отдельный квадратик. Подпиши их имена снизу. Ты можешь нарисовать больше квадратиков, чтобы добавить больше людей. Если тебе нужна подсказка, посмотри на упр. 3, с. 23.

А как в России поздравляют людей с днём рождения? Дни рождения проходят так же, как и в англоязычных странах?

Принеси фотографию или рисунок, на котором изображён твой день рождения. Опиши картинку на следующем занятии. Постарайся использовать английские слова в своём рассказе.



2. Проведи небольшой опыт. Расскажи о нём на английском языке.

You need:



a glass of water, blue ink, a white flower

- 1 Добавь чернила в стакан с водой.
- 2 Опустит белый цветок в стакан с голубой водой. Немного подожди.



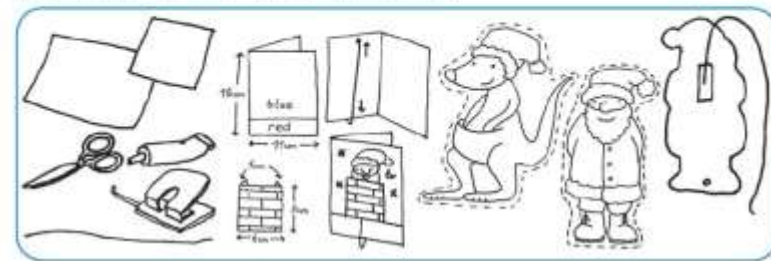
1



2

- 3 Какого цвета теперь цветок? Скажи: **The flower is ...**

2. **Давай писать.** Сделай рождественскую открытку для своего друга. Используй материалы, которые тебе даст учитель.



2. **Сделай книгу.** Сыграй в игру.

You need:



- 1 Раскрась картинки.
- 2 Вырежи книгу.
- 3 Скрепи страницы книги.




He has got orange gloves.

Дополнительные материалы


- Электронная форма учебника
- Рабочие программы (на сайте)
- Книга для учителя (на сайте)
- Аудиокурс в формате mp3 (на сайте)
- Тетрадь-тренажёр
- Тетрадь-экзаменатор



Английский язык. Тетрадь-экзаменатор. 2 класс




Английский язык. 2 класс.
Электронная форма
учебника



Английский язык. Тетрадь-тренажёр. 2 класс

Удобный УМК для учителя

1. Строгое соответствие ФГОС
2. Чёткая структура учебника и циклов
3. Логичное изложение материала
4. Легко составлять рабочую программу и КТП
5. Совокупность классического и инновационного подходов к обучению
6. Наличие детальных поурочных рекомендаций с ключами
7. Чётко сформулированные задания
8. Дополнительные пособия



«Сферы» для НОО в новом Федеральном перечне

НАЧАЛЬНОЕ ОБЩЕЕ ОБРАЗОВАНИЕ


2-4 классы

1.1.1.2.1.1.1.

АНГЛИЙСКИЙ ЯЗЫК

2 класс

Алексеев А.А.,
Смирнова Е.Ю.,
Э. Хайн
и другие




1.1.1.2.1.1.2.

АНГЛИЙСКИЙ ЯЗЫК

3 класс

Алексеев А.А.,
Смирнова Е.Ю.,
Э. Хайн
и другие



1.1.1.2.1.1.3.

АНГЛИЙСКИЙ ЯЗЫК

4 класс

Алексеев А.А.,
Смирнова Е.Ю.,
Э. Хайн
и другие



Бесплатный банк ресурсов УМК «Сферы»

- Бесплатные компоненты и материалы к урокам
- Записи вебинаров и презентации



Наши контакты

spheresteam@yandex.ru

Интернет-магазин издательства: <http://shop.prosv.ru>