



корпорация

российский
учебник

Методическое обеспечение ЕГЭ по русскому языку как заключительный этап системно-деятельностной основы образования

Л. Д. Беднарская, доктор филологических наук,
профессор Орловского государственного университета,
автор компонентов УМК «Русский язык. Углубленный
уровень» под редакцией В. В. Бабайцевой

АНАЛИЗ КИМ РУССКИЙ ЯЗЫК 2017-12-19

Значительно усилена текстоведческая часть.

Грамматическая системность в основном соблюдена.

ЧАСТЬ 1.

ТЕКСТ ОФИЦИАЛЬНО-ДЕЛОВОГО СТИЛЯ.

1. Указать главную информацию – тест – 5 пунктов.
2. Вставить вводный компонент (местоимение, частицу) на место пропуска.
3. Определить значение многозначного слова в тексте.
4. Акцентологические нормы.
5. Исправить лексическую ошибку, подобрать пароним. Тест (выбор из 5 вариантов).
6. Ошибка в формообразовании. Внимание на нормы!
7. Квалификация грамматических ошибок (сложное задание).

АНАЛИЗ КИМ РУССКИЙ ЯЗЫК 2017-12-19

Орфография (на месте системы?) задания стали сложнее.

8. В одном **тестовом** задании сосредоточено несколько орфограмм.
Безударные гласные – чередующиеся о / а.
9. Правописание приставок, Ъ, перехода корневого И в Ы.
10. Суффиксы прилагательных и существительных.
11. Суффиксы и окончания глаголов и причастий.
12. Правописание НЕ с сущ., прил., причастиями, деепричастиями.
13. Слитно-раздельные написания производных предлогов и наречий (частотные ошибки!)
14. Написания -Н- / -НН- в прил., причастиях, наречиях.

АНАЛИЗ КИМ РУССКИЙ ЯЗЫК 2017-12-19

Пунктуация.

15. Запятая в простом предложении с однородными сказуемыми и ССП.
16. Пунктуация в сложном предложении или в осложнённом простом.
17. Пунктуация в осложнённом простом предложении (ОЧ, обращение, вводные компоненты).
18. Пунктуация в СПП.
19. Пунктуации в сочетаниях союзов (*что, когда...; и чтобы, и пока...*).

Внимание на разделительную функцию.

АНАЛИЗ КИМ РУССКИЙ ЯЗЫК 2017-12-19

Текст №2 Публицистический

20. Определить тему текста.

(Какие из высказываний соответствуют содержанию текста? Вставить пропущенное слово, предложение).

21. Логика раскрытия темы (новое!) Структура текста.

(Какие из перечисленных утверждений являются верными?)

- Предложения 3-4 поясняют содержание предложения 2.
- В предложениях 6-9 содержится рассуждение.
- В предложениях 16-20 представлено повествование.
- В предложениях 16-20 представлено описание.
- Предложение 31 содержит ответ на вопросы, сформулированные в предложениях 29, 30.

22. Из предложений 24-27 выпишите фразеологизм (антоним, слово с опр. значением).

23. Определительные и личные местоимения в текстовой функции.

24. Фрагмент рецензии. Квалификация художественно-изобразительных средств (тропов).

В варианте 1 эпитет и метафора слиты.

Эпитет – метафора – олицетворение – сравнение и лексический повтор в разных видах часто пересекаются.

АНАЛИЗ КИМ РУССКИЙ ЯЗЫК 2017-12-19

ЧАСТЬ 2.

- Сформулируйте одну из проблем, поставленных автором текста.
- Прокомментируйте сформулированную проблему. Включите в комментарий 2 примера-иллюстрации из прочитанного.
- Сформулируйте позицию автора. Напишите, согласны ли Вы или не согласны с точкой зрения автора объясните почему.
- Опирайтесь на свой читательский опыт и жизненные наблюдения. Учитываются первые 2 аргумента
Не менее 150 слов.
- Задания соответствуют структуре смысловых частей рассуждения. Это минимум 4 смысловых части без вывода.
- Термина *рассуждение* нет, ориентация на выстраивание его структуры затемнена. Заголовка и вывода не требуется.

КАК ГОТОВИТЬСЯ К ТЕКСТОВОЙ ЧАСТИ ЕГЭ



Предварительный анализ текста: тема – тип – стиль.

Русский язык — один из богатейших языков мира

§ 9. Состав современного русского языка

Текст

§ 10. Понятие о тексте

Способы выражения темы

§ 11. Заглавие

§ 12. Начало и конец текста

§ 13. Ключевые слова

Синтаксис текста

§ 14. Предложение в составе текста

§ 15. Количество и характер предложений в тексте

§ 16. Способы связи предложений в тексте

Средства связи частей текста

§ 17. Лексический повтор

§ 18. Однокоренные слова

§ 19. Местоименные слова

§ 20. Союзы и частицы-союзы

Типы речи

§ 21. Повествование

§ 22. Описание

§ 23. Рассуждение

§ 24. Особенности текстов-рассуждений в художественной речи

Устная и письменная формы речи

Русский литературный язык и его нормы


§ 25. Орфоэпические нормы

§ 26. Лексические нормы

КАК СОХРАНИТЬ СИСТЕМНЫЕ ЗНАНИЯ ПО ОРФОГРАФИИ И ПУНКТУАЦИИ

Система – упорядоченная совокупность взаимосвязанных и взаимодействующих элементов, выступающих как целостное образование.

Научная система – основа оптимальной методики.



Чередующиеся гласные в корне

Е / И + -А-

кос- / кас- ^
лож- / лаг- + -А-

рос- / раст-(щ)

гор- / гАр-
зор- / зар

мок- / мак-
ровн- / равн

Правописание ё/о после

шипящих

Ё/Е

О

Правописание и/ы после ц

И

Ы

Стык приставки и корня

ТВ. Ъ еёюя

ТВ. Ы ← И

Правописание приставок


РАЗ- зв.

ПРИ- ←, неполнота действия

РАС- гл.

ПРЕ- = пере-, очень

Суффиксы существительных

запомнить	правила	уменьшит./увеличит.
-ет-/ -от-	 ДТЗСЖ -ЧИК	-еньк- / -оньк-
-есть / -ость	М.Р. -ец- / Ж.Р.-иц- ек- / -ик	-ищ- е м.р. а ж. р.
-еств- – -иНств-	-ин- – -инк-	-ышк- о ср.р.
-ИЗМ		


Суффиксы прилагательных

запомнить	правила	уменьшит./ ласкат.
-ев- / -ов-	сон – Н- ый	-еньк- / -оньк-
-ив- -чив- -лив-	-ан- -ян- -ин-	
-чат-	-енн- -онн-	

Правописание глагольных форм

Основа настоящего времени	Основа инфинитива
<u>Работай</u> -ут <u>вид'</u> - ят	<u>Работа</u> -ть, <u>виде</u> -ть
Изъявительное наклонение	Изъявительное наклонение
Настоящее/будущее время	Прошедшее время
Повелительное наклонение	Сослагательное наклонение
Причастие	
Действительное наст. времени <u>работай</u> -ущ-ий, <u>вид'</u> -ящ-ий	Действительное прош. времени <u>Работа</u> -вш-ий, <u>виде</u> -вш-ий
Страдательное наст. времени <u>делай</u> -ем-ый, <u>вид'</u> -им-ый	Страдательное прош. времени (<u>пере</u>) <u>работа</u> -нн-ый, (<u>у</u>) <u>виде</u> -нн-ый
Деепричастие	
Несов.вида <u>Работай</u> -а, <u>вид'</u> -а	Сов.вида (<u>пере</u>) <u>работа</u> -в, <u>виде</u> -в.

Правописание наречий

Слитно	Раздельно	Через дефис
Образованы от:	Образованы от существв. с предлогами	
1) прилагательных: заново, вкруговую	1) сущ. начинается на гласную: в упор	1) во-первых, ...
2) наречий: на завтра	2) имеет падежные формы: за границу	2) повтор: давным-давно, точь-в-точь
3) наречия места: вниз, вверх, сверху	3) отвечает на вопрос как? на скаку, с лёту	3) модель <div style="display: flex; align-items: center; margin-left: 20px;"> по-  <div style="margin-left: 10px;"> -ему -ски -цки -и </div> </div>

Правописание НЕ со всеми частями речи

СЛИТНО	раздельно												
Существительные	глаголы												
Прилагательные = син	деепричастия												
наречия													
<table><tr><td data-bbox="67 607 763 680">без зависимого слова</td><td data-bbox="763 607 1304 680">причастия</td><td data-bbox="1304 607 1845 680">с зависимым словом</td></tr><tr><td data-bbox="67 680 763 753">без предлога</td><td data-bbox="763 680 1304 753">местоимения</td><td data-bbox="1304 680 1845 753">с предлогом</td></tr><tr><td></td><td data-bbox="763 753 1304 826">неопределённые</td><td></td></tr><tr><td></td><td data-bbox="763 826 1304 899">отрицательные</td><td></td></tr></table>	без зависимого слова	причастия	с зависимым словом	без предлога	местоимения	с предлогом		неопределённые			отрицательные		
	без зависимого слова	причастия	с зависимым словом										
	без предлога	местоимения	с предлогом										
		неопределённые											
	отрицательные												

Система пунктуации



СТРУКТУРНЫЙ ПРИНЦИП

ВЫРАЖАЕТСЯ В ФУНКЦИЯХ знаков препинания:

ОТДЕЛИТЕЛЬНЫЕ ЗНАКИ (конца предложения)

РАДЕЛИТЕЛЬНЫЕ ЗНАКИ (однородные члены, пунктуация в сложном предложении)

ВЫДЕЛИТЕЛЬНЫЕ ЗНАКИ (обособленные и вводные члены, обращение)

Часть выделительных знаков предполагает выбор, т. е. они факультативны.

Система пунктуации

ОБЯЗАТЕЛЬНЫЕ ВЫДЕЛИТЕЛЬНЫЕ ЗНАКИ

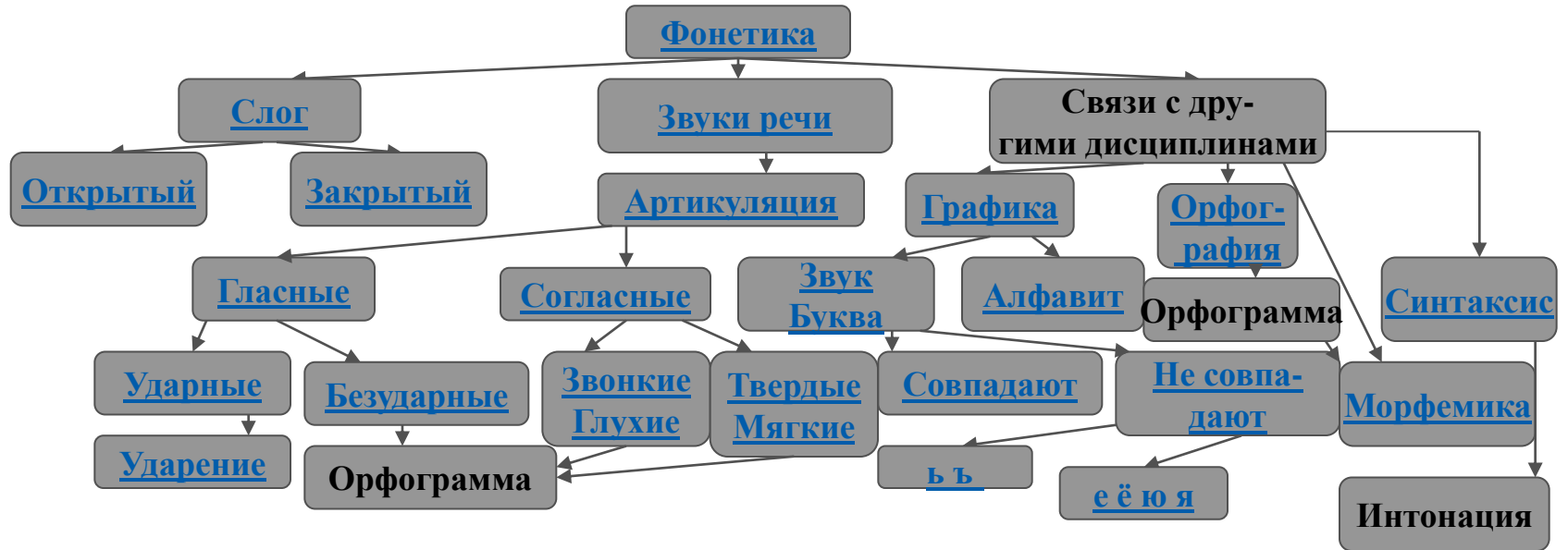
ОБОСОБЛЕННЫЕ ОПРЕДЕЛЕНИЯ И ПРИЛОЖЕНИЯ:

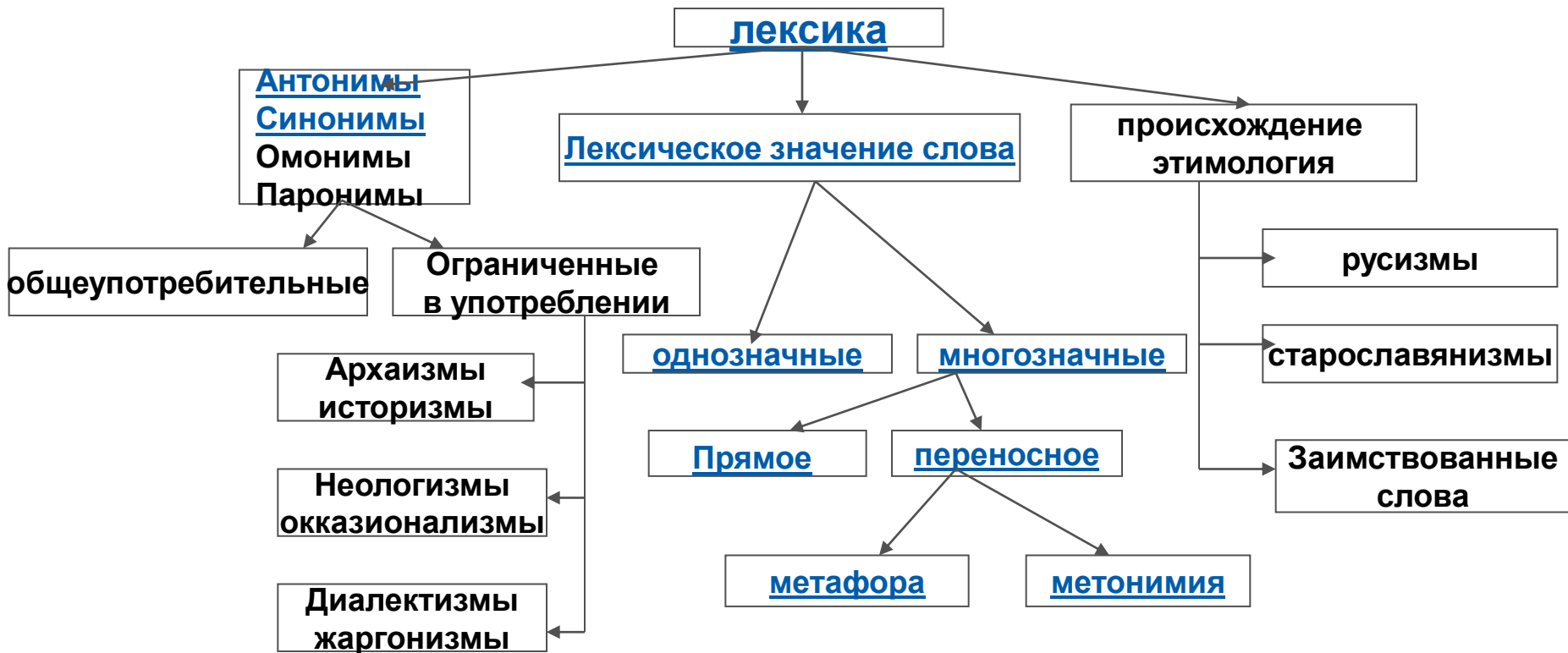
- 1) СТОЯЩИЕ ПОСЛЕ ОПРЕДЕЛЯЕМОГО СЛОВА,
- 2) ОТНОСЯЩИЕСЯ К ЛИЧНОМУ МЕСТОИМЕНИЮ ИЛИ ИМЕНИ СОБСТВЕННОМУ.

ОБОСОБЛЕННЫЕ ОБСТОЯТЕЛЬСТВА:

- 1) ВЫРАЖЕННЫЕ ДЕЕПРИЧАСТИЯМИ И ДЕЕПРИЧАСТНЫМИ ОБОРОТАМИ;
- 2) ИМЕННЫЕ ОБСТОЯТЕЛЬСТВА С ПРЕДЛОГОМ НЕСМОТРИ НА

Фонетика





СИНТАКСИС ПРОСТОГО ПРЕДЛОЖЕНИЯ

8 класс

Выучить определения!

Словосочетание. Подчинительные связи

согласование
прилагательные

управление
существительные

примыкание
неизменяемые

и похожие части речи

местоимения

Простое предложение

Главные члены

Подлежащее Сказуемое

Второстепенные члены

Дополнение определение обстоятельство

Составные сказуемые

Односоставные предложения

Глагольные

Именные

Определ.-личные

1-2 л. ед.-мн. ч.

неопредел.-личные

3 л. мн.ч.

прошедшее время мн.ч.

безличные

Вечерееет.

Грустно.

назывные

Раннее утро.

Осложнение простого предложения

Однородные члены

Признаки: относятся к общему члену, связаны сочинительной связью

Обособленные члены

Обособленное определение и приложение:

стоят после определяемого слова, относятся к личному местоимению

Обособленные обстоятельства:

выражены деепричастиями

с именными предлогами несмотря на болезнь

уточняющие: завтра, (когда именно?) вечером

Обособленные дополнения с предлогами кроме, помимо, включая, исключая

СИНТАКСИС ПРОСТОГО ПРЕДЛОЖЕНИЯ

Не члены предложения

вводные

вставные

обращения

в рассуждении

(попутные замечания)

уверенность/неуверенность

оформляющие рассуждение

Прямая речь

КАК КОНТРОЛИРОВАТЬ

- Выученную «порцию» проверять на отдельных листах.

Задания:

- Записать по памяти формулы или таблицы (ничего не меняя).
- Одно-два правила записать словами.
- Записать в столбик 5 (и более) примеров на одно из правил.
- Составить предложение с одним из слов и сделать синтаксический разбор.

В зависимости от уровня подготовки заданий могут усложняться.



корпорация

российский
учебник

Благодарим за внимание!

Контакты:

+7(903)664-8169

bednarskaya.l.d@mail.ru