

Сервис для развития и обучения детей 6-7 лет «К школе готов!»

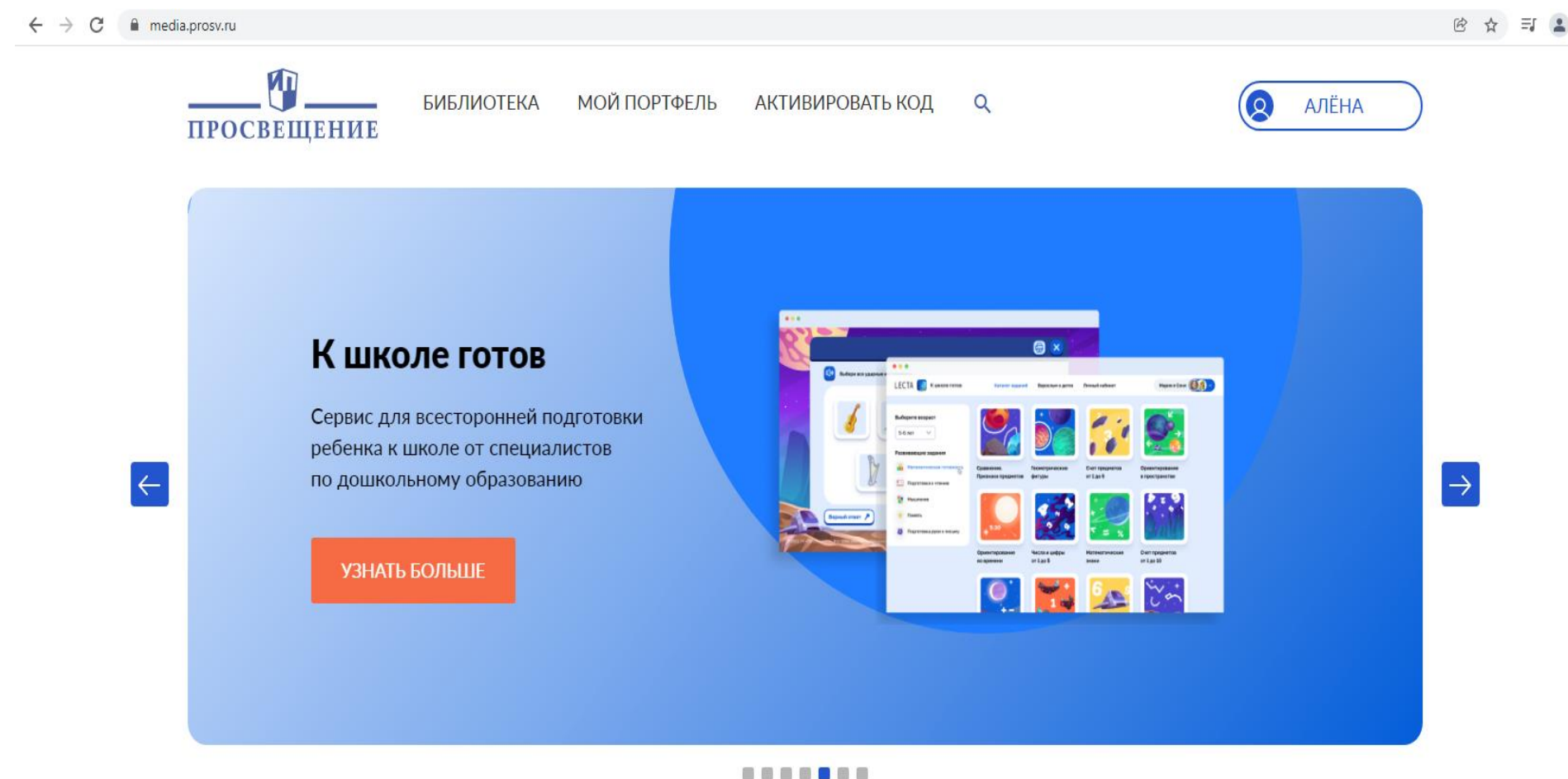
Все права защищены.

Никакая часть презентации не может быть воспроизведена в какой бы то ни было форме и какими бы то ни было средствами, включая размещение в сети Интернет и в корпоративных сетях, а также запись в память ЭВМ, для частного или публичного использования, без письменного разрешения владельца авторских прав.

1. Особенности сервиса
«К школе готов!»

2. Интервью с автором
направления «Готовим руку к
письму»

3. Ответы на часто
задаваемые вопросы



Цифровой сервис

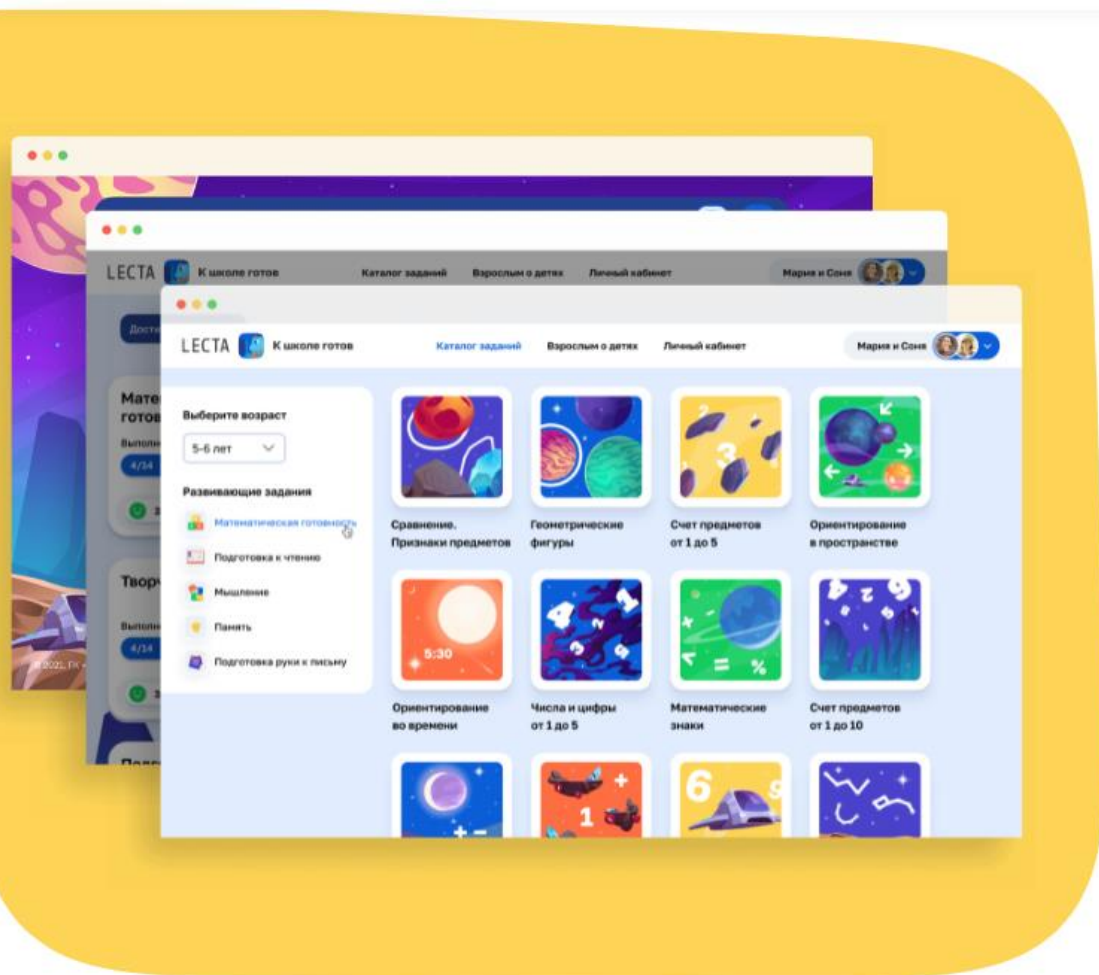
- предназначен для занятий **дома и в образовательных организациях** при подготовке к школе
- содержит **два блока**: для взрослых и для детей
- **детям**: включает задания на развитие основных важных параметров дошкольной зрелости при подготовке к обучению в 1 классе (обучение чтению, счету, мыслительной деятельности, контролю, мотивации и др. на самых интересных, эффективных и современных методиках)
- задания разного уровня сложности
- **взрослым**: результаты диагностики, советы и рекомендации специалистов о возрастных особенностях детей по физиологии, психологии, интеллекту и др. советы

- Дополнительно

Включает «Зарядку для глаз»

«Достижения» (фиксация результатов); входное и итоговое исследования уровня параметров дошкольной зрелости ребёнка

<https://media.prosv.ru/ksg/>





Познавательные задания с элементами игры и увлекательные персонажи помогут ребёнку освоить необходимые для обучения в школе навыки и сделать первые шаги в компьютерной грамотности.

- Система заданий, разработанная педагогами-практиками;
- Все задания озвучены и проиллюстрированы, их можно выполнять как в электронном, так и в печатном виде;
- Интерфейс простой, поэтому ребёнок может заниматься самостоятельно;
- Полезная и весёлая зарядка для глаз контролирует время ребёнка у компьютера.

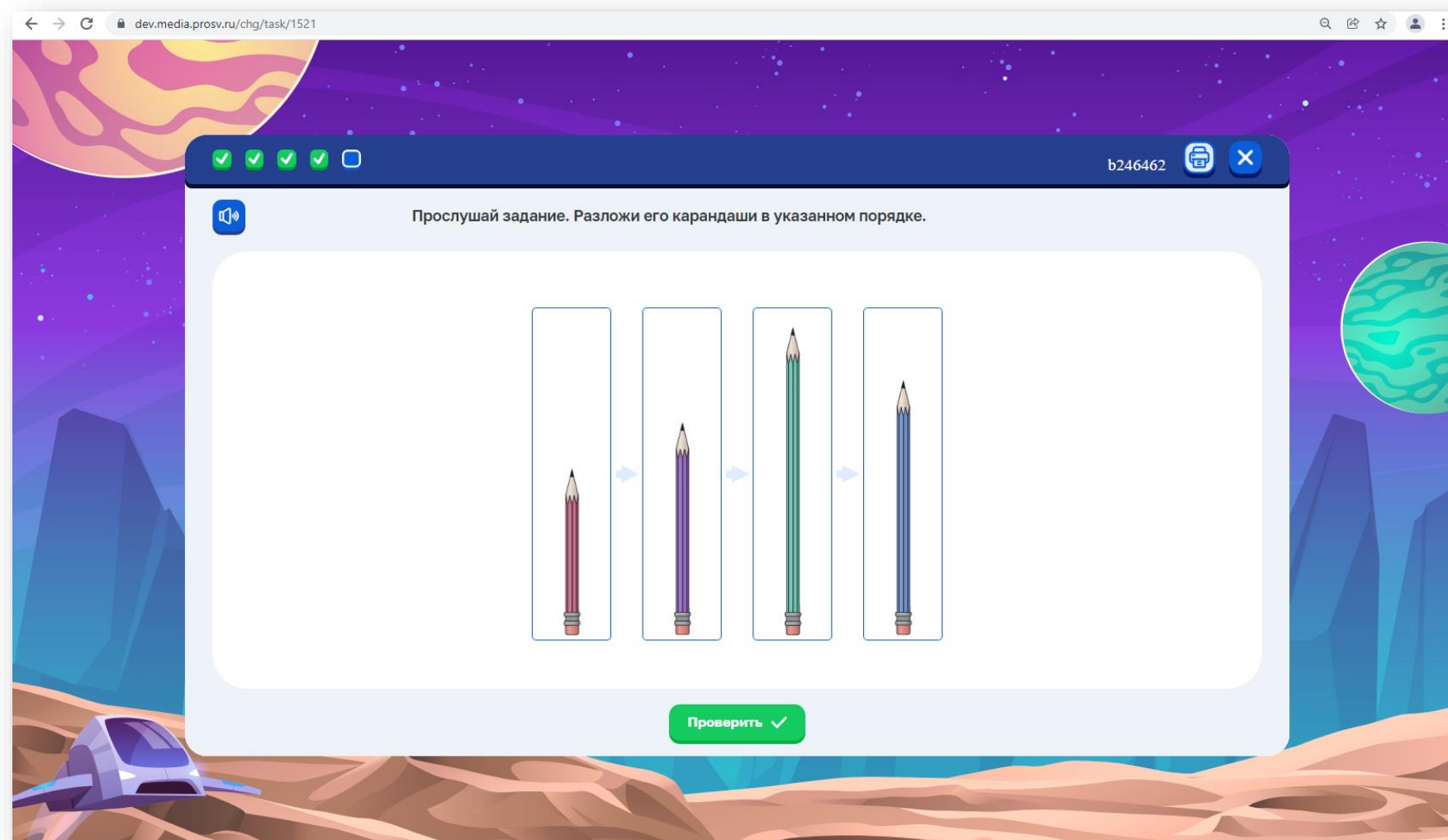
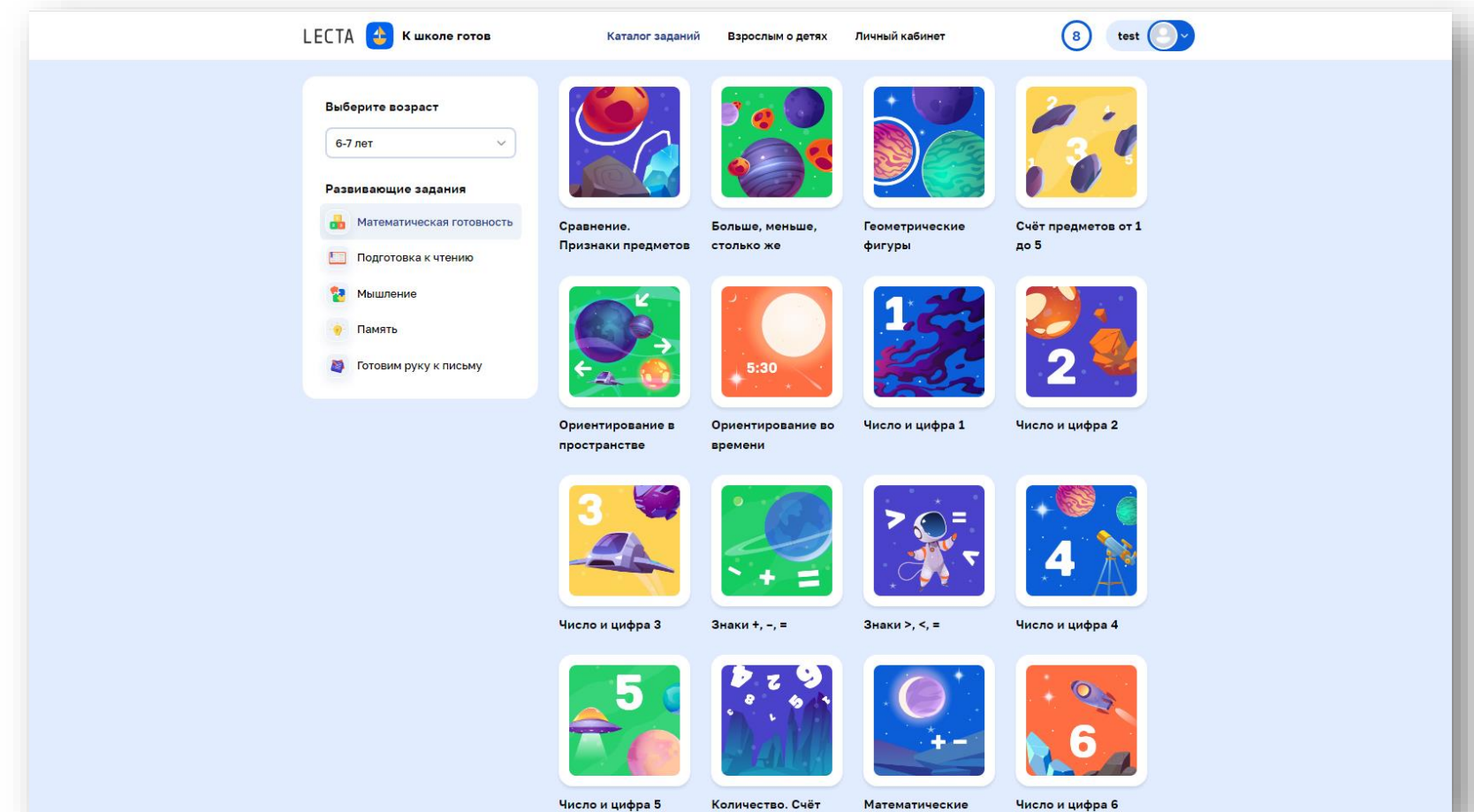
«К школе готов!» позволяет родителям оценить прогресс обучения и уровень подготовки ребёнка к школе, а также получить рекомендации от специалистов по интеллектуальному, психическому и физическому развитию детей.

Сервис ориентирован на подготовку к любой системе по начальному образованию.



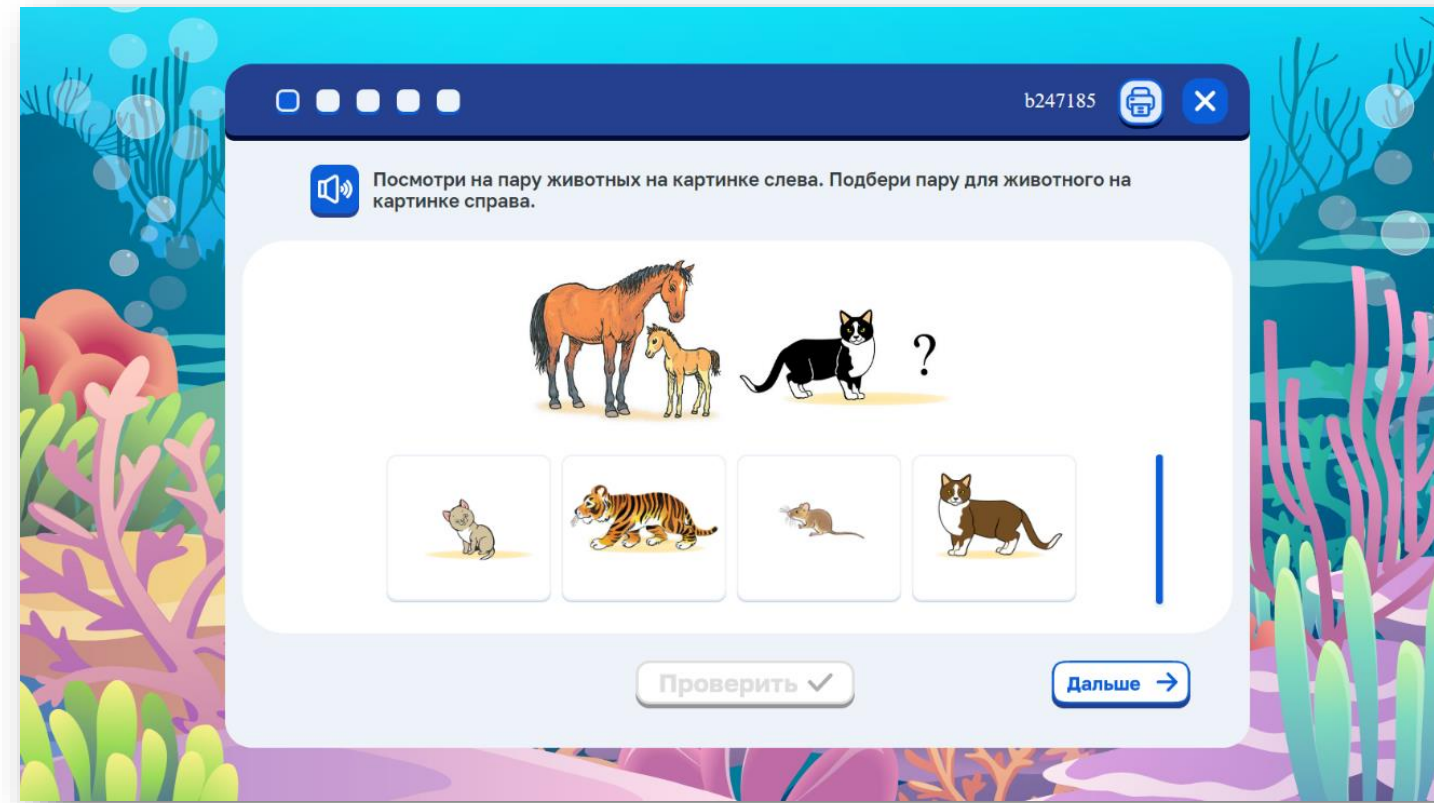
Комплексный подход к развитию ребёнка по 5 направлениям: «Мышление», «Память», «Математическая готовность», «Подготовка к чтению», «Подготовка руки к письму»

- В каждом направлении около 30 карточек-обложек.
- Карточка-обложка включает от трёх до шести заданий.

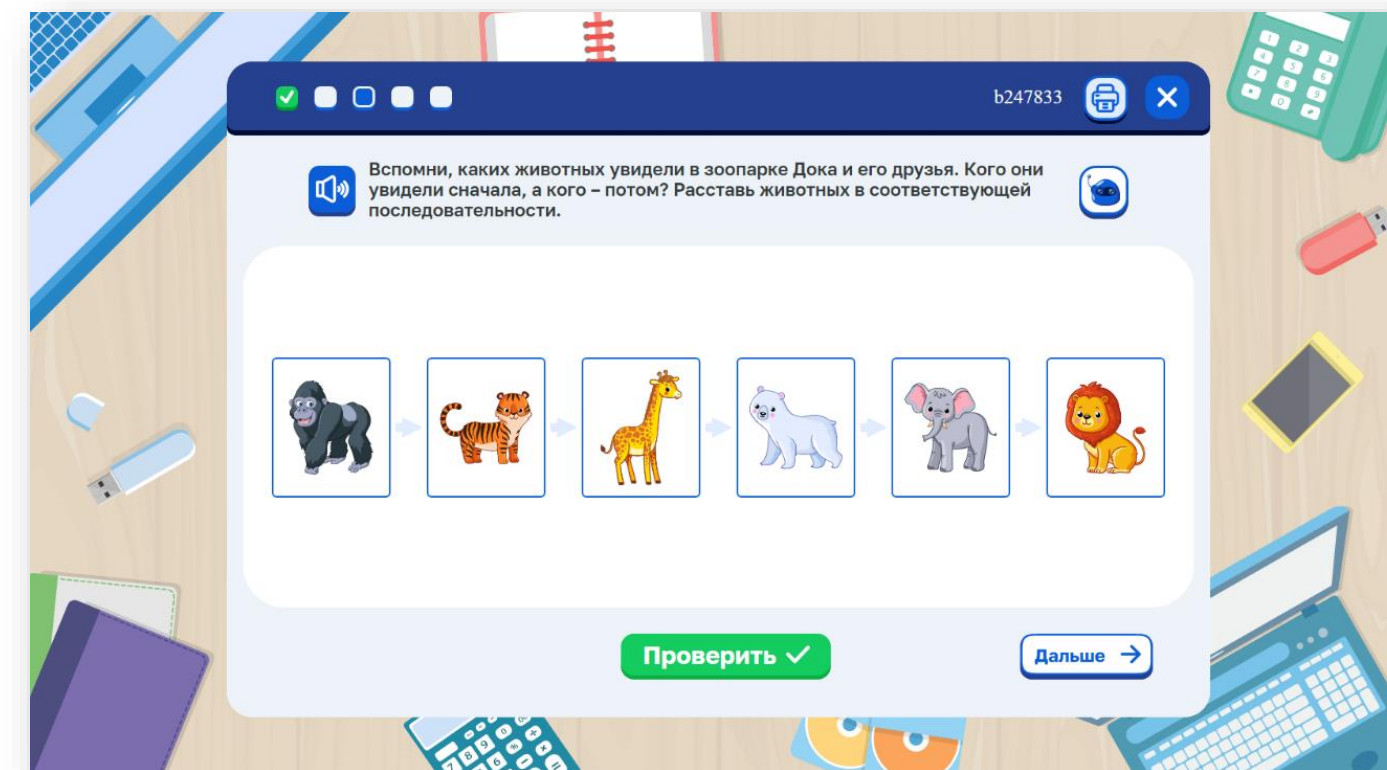
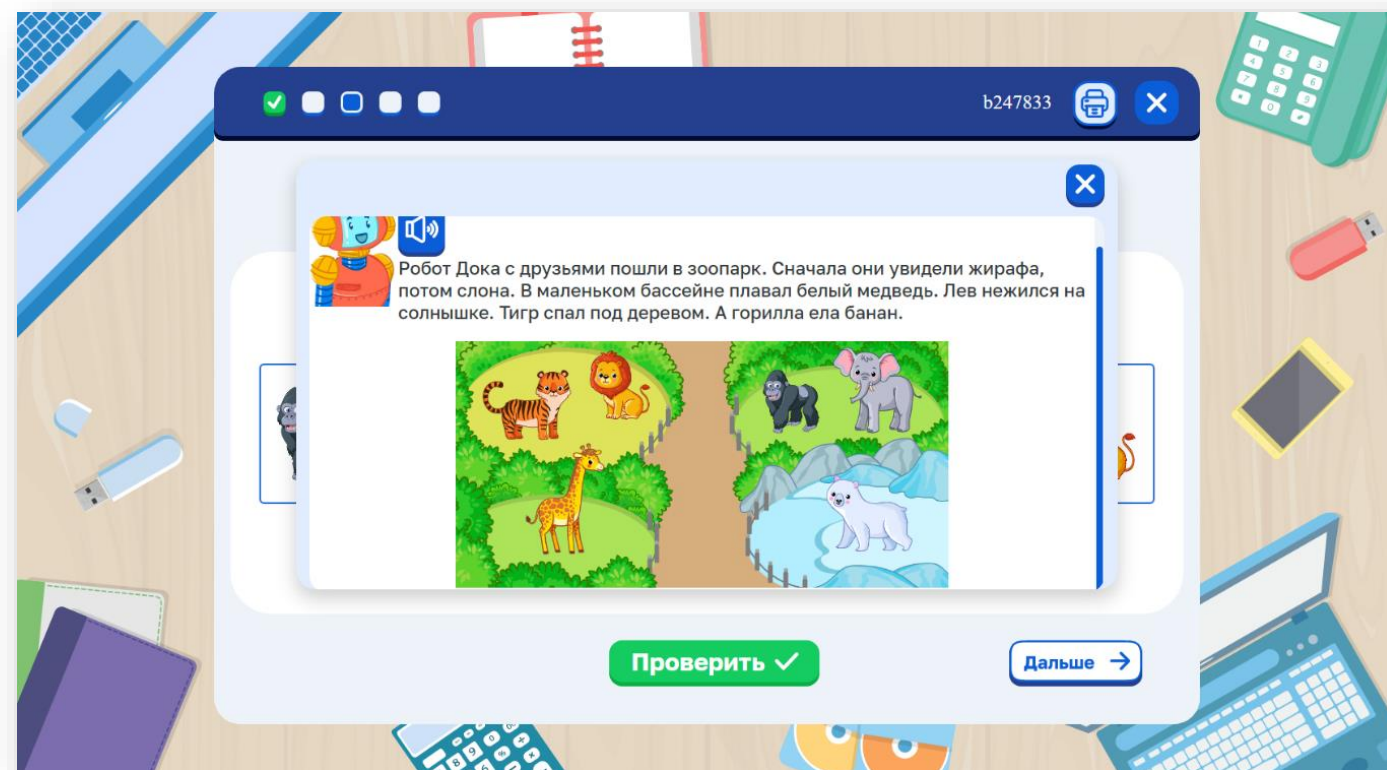


Комплексный подход к развитию ребёнка по 5 направлениям:

- «Мышление»

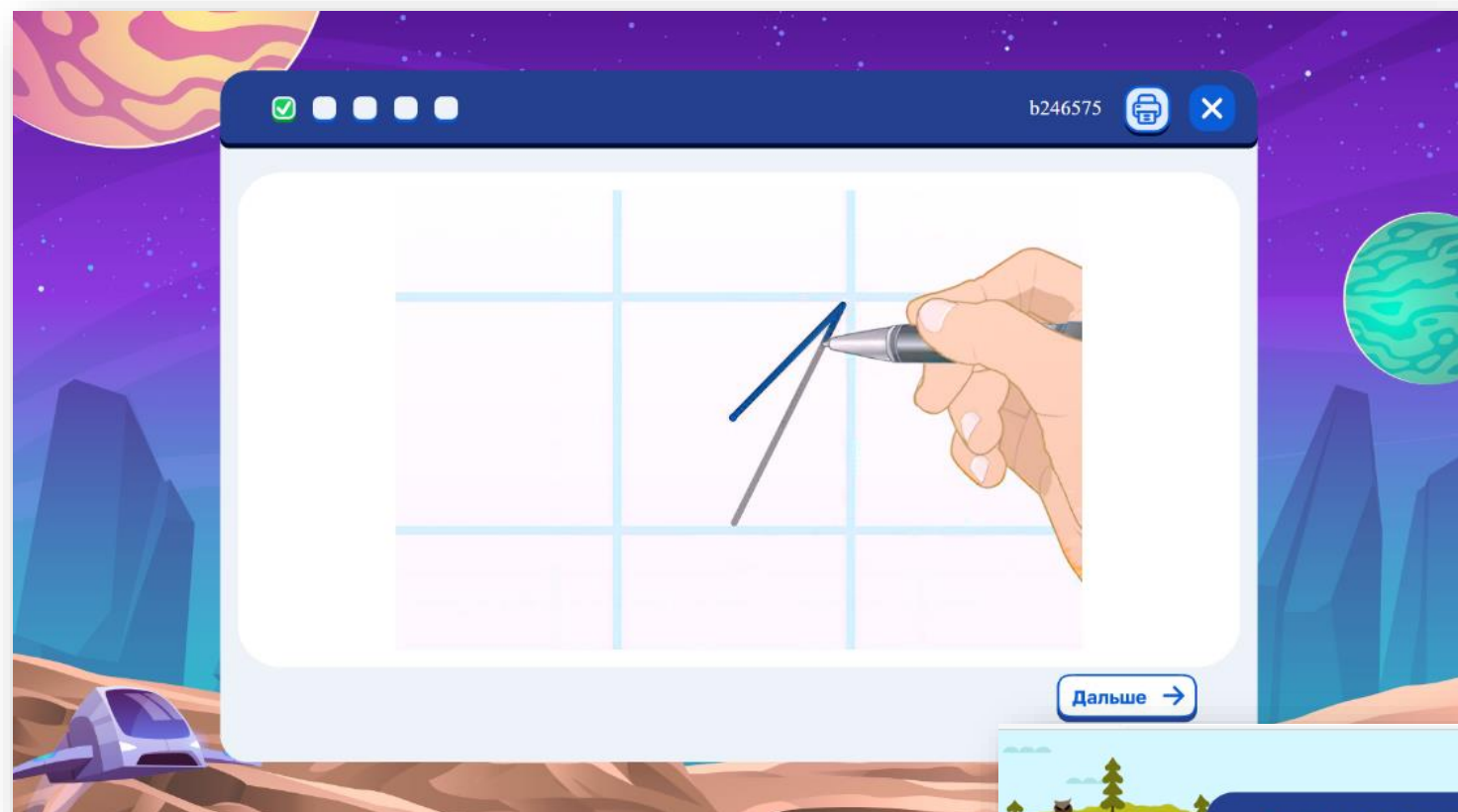


- «Память»

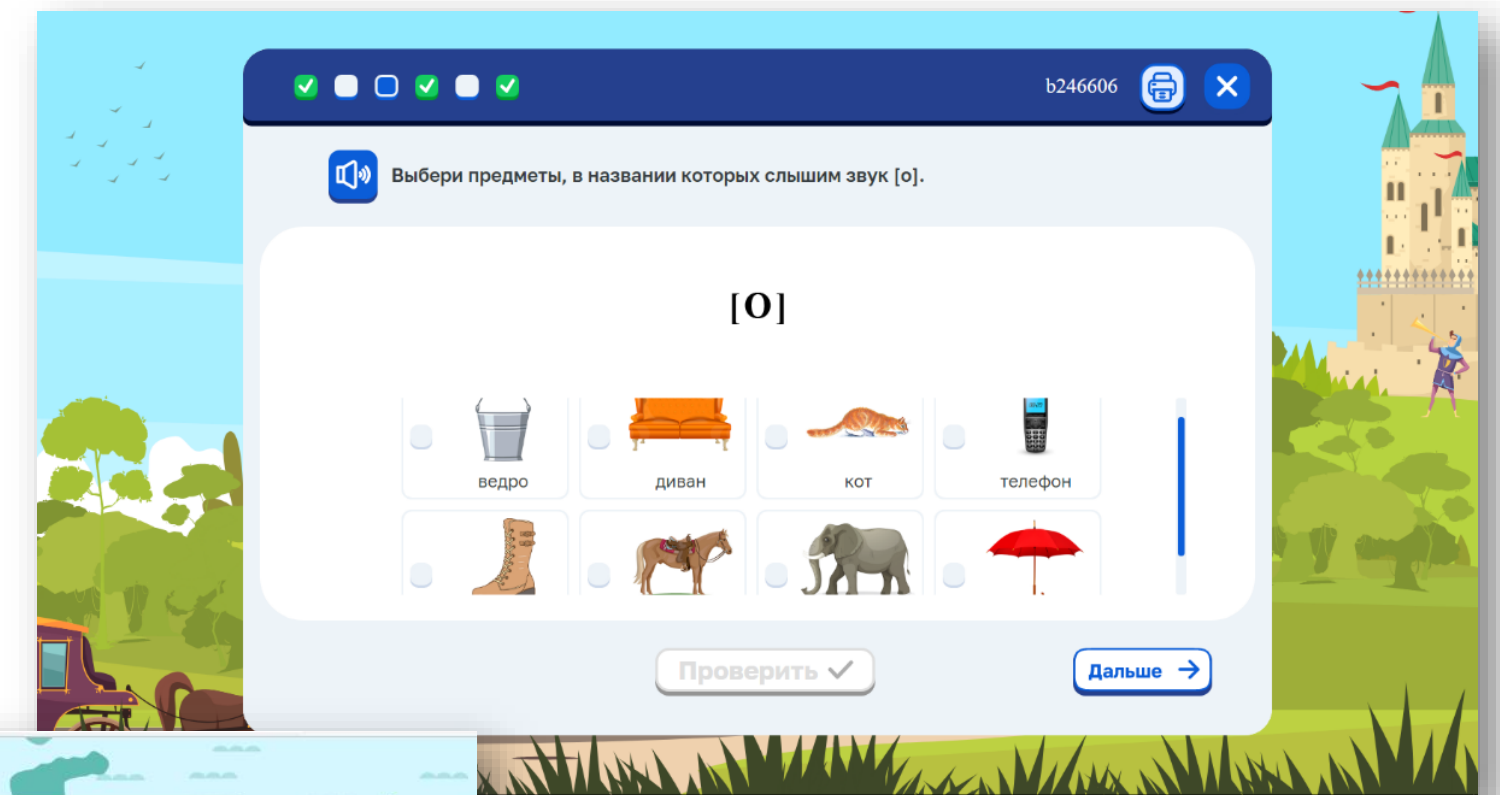


Комплексный подход к развитию ребёнка по 5 направлениям:

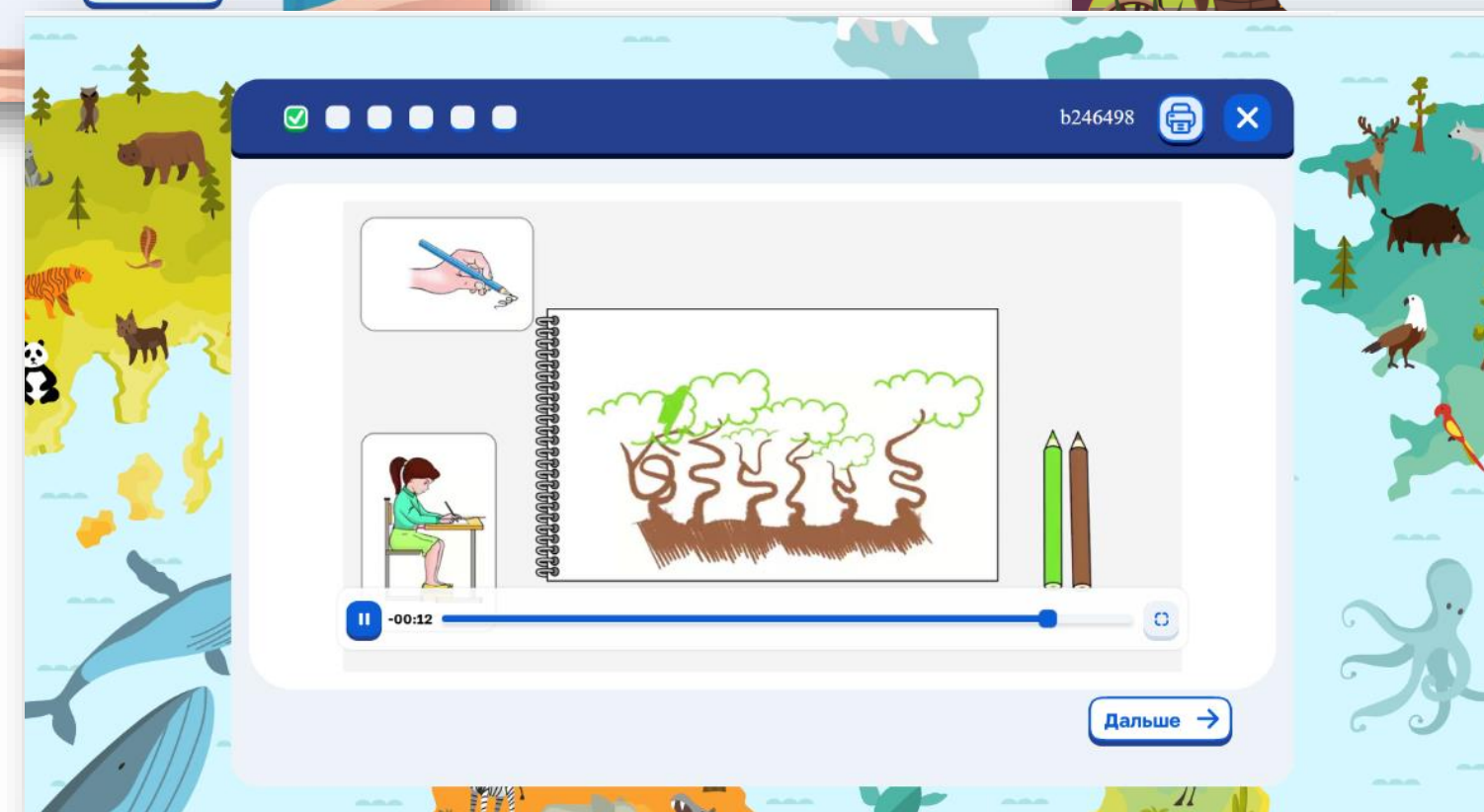
- «Математическая готовность»

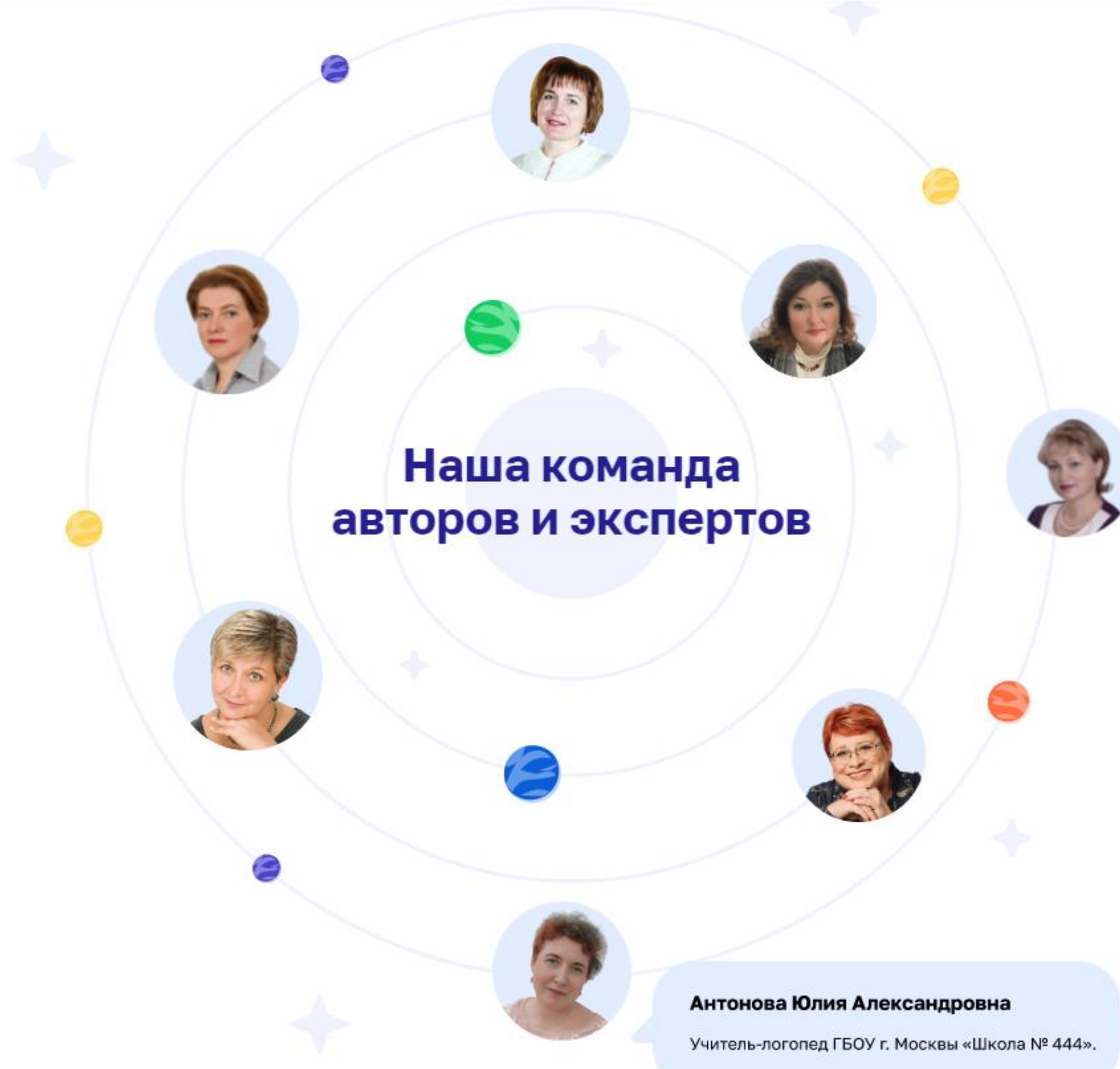


- «Подготовка к чтению»



- «Подготовка руки к письму»





Путешествие в Карелию



Республика Карелия
– чудо природы

Прослушай задание. Необходимо отправить в путь только те собачьи упряжки, в которых справа собак больше, чем слева. Отметь эти упряжки.

<input type="checkbox"/>	<input type="checkbox"/>	<input type="checkbox"/>	<input type="checkbox"/>
<input type="checkbox"/>	<input type="checkbox"/>	<input type="checkbox"/>	<input type="checkbox"/>

Проверить ✓ Дальше →

02:16

Дальше →

Лодку мы с тобой смастерили, но, чтобы лодка служила долго, и нашему путешествию ничего не помешало, её надо покрасить. Внимательно посмотри на экран и повтори задание самостоятельно.

Дальше →

Прослушай задание. Выбери картинки, на которых нарисовано то, что увидел Карандаш Остроносик справа.

<input type="checkbox"/>	<input type="checkbox"/>	<input type="checkbox"/>
<input type="checkbox"/>	<input type="checkbox"/>	

Проверить ✓ Дальше →

01:39

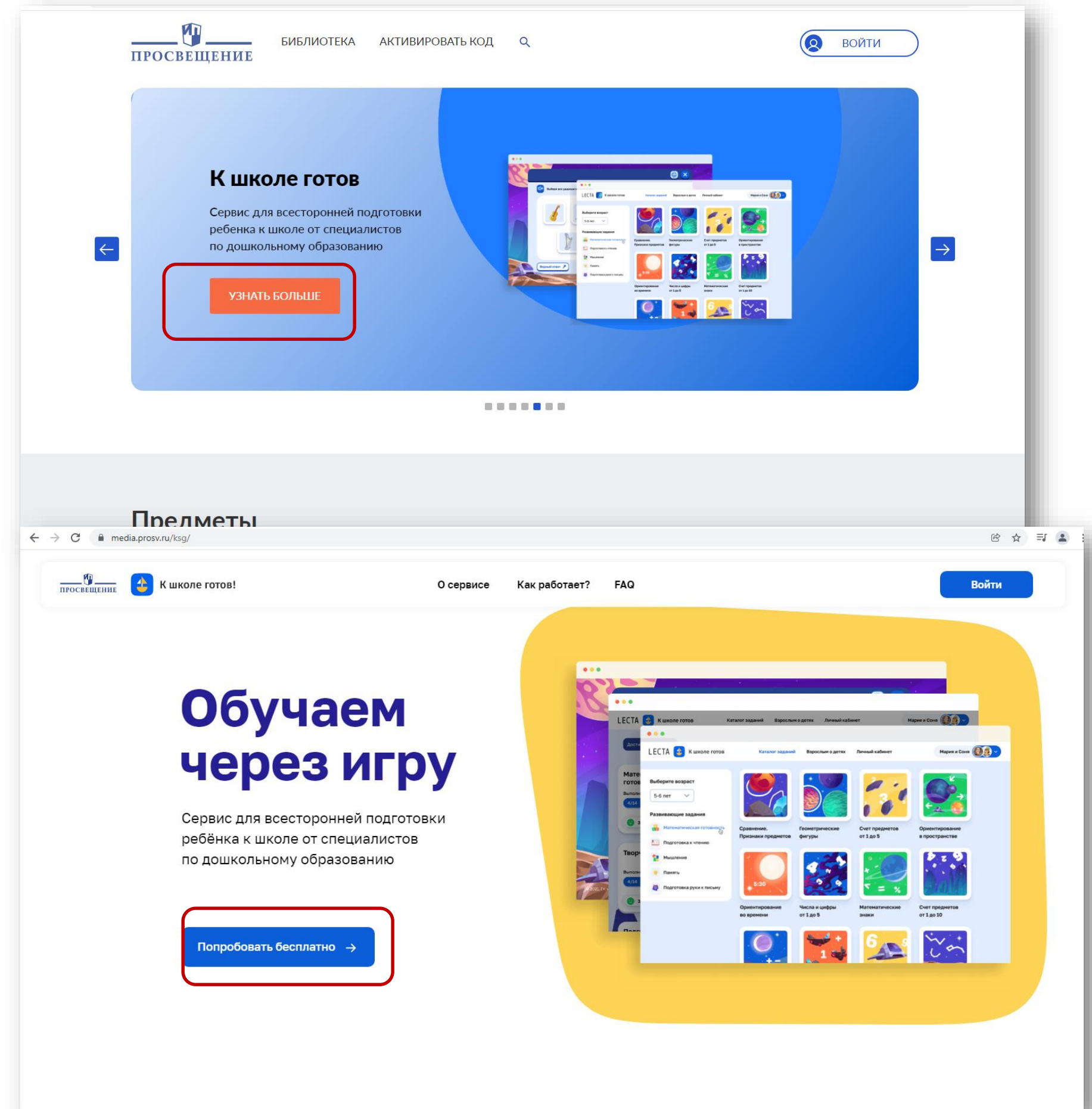
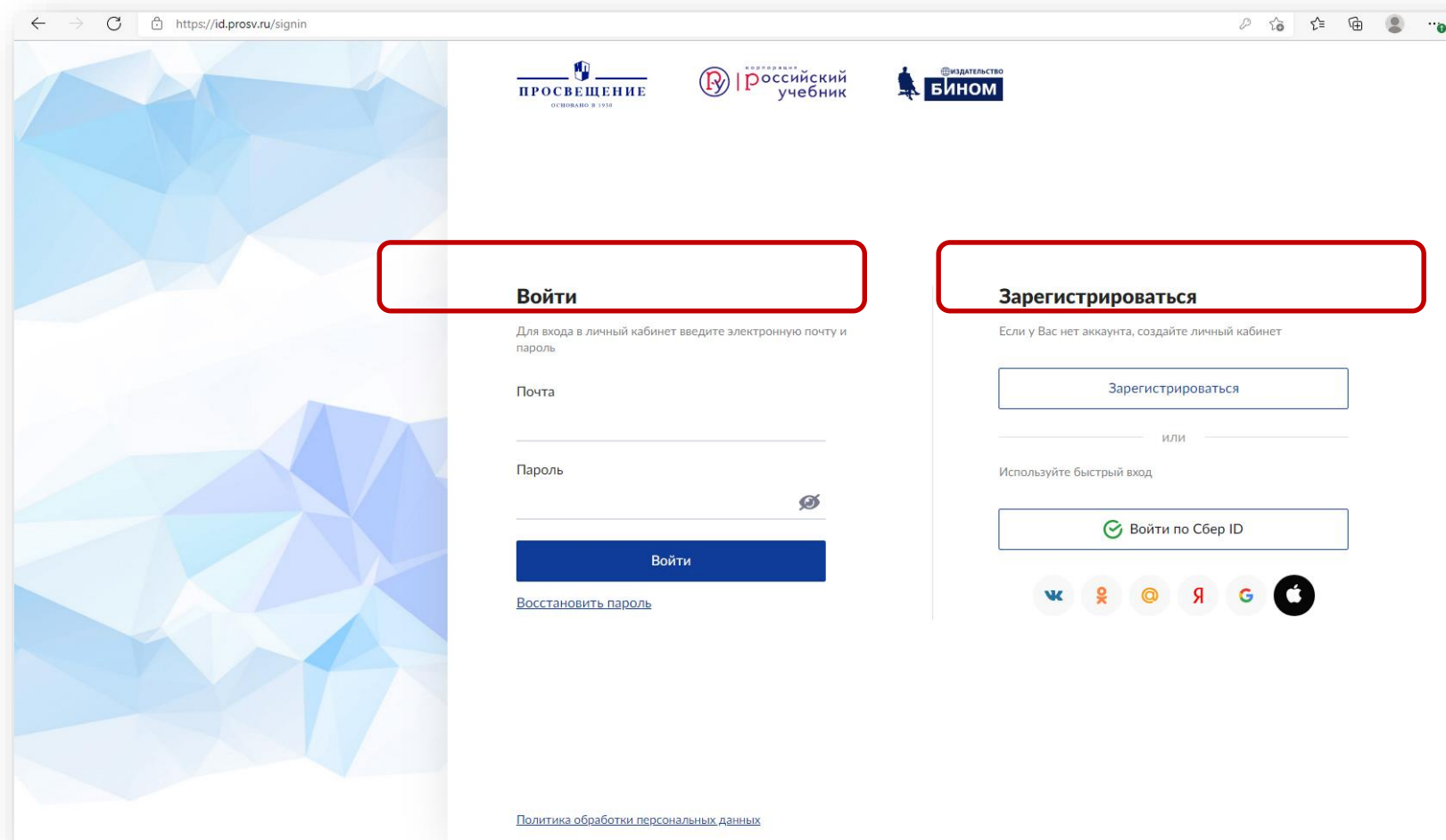
Дальше →

Подходит к завершению наше путешествие по озерам Карелии. Давай заполним паспорт путешественника и отправимся дальше. Доставай свой паспорт путешественника и в любой ячейке напечатай букву К. Рядом с буквой К нарисуй лодку.

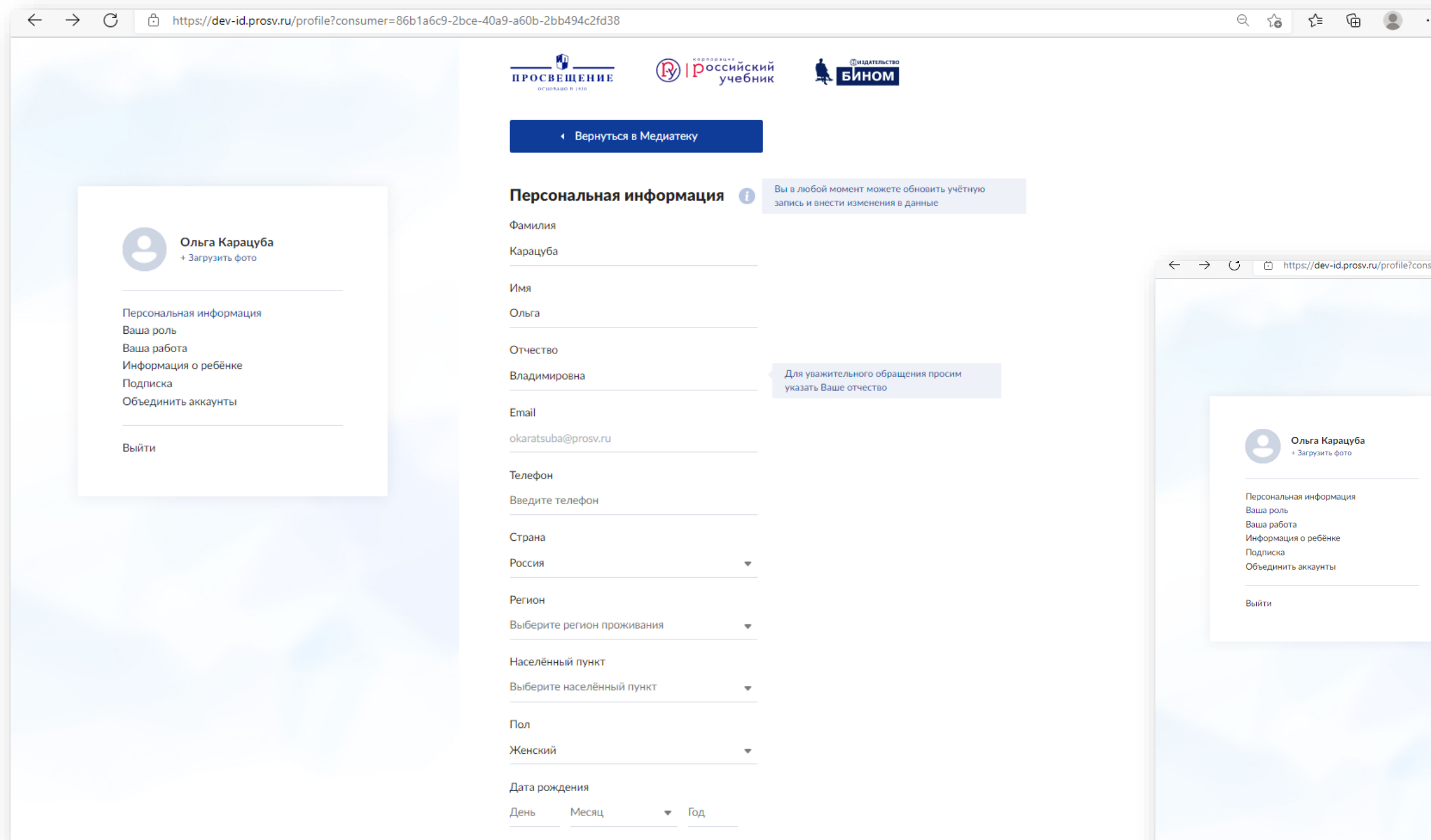
Москва		СП
К		К

Дальше →

- Авторизуйтесь или зарегистрируйтесь на <https://media.prosv.ru/>



- При первом входе на сервис необходимо пройти регистрацию, заполнить персональные данные, выбрать роль – «родитель» или «воспитатель»



https://dev-id.prosv.ru/profile?consumer=86b1a6c9-2bce-40a9-a60b-2bb494c2fd38

ПРОСВЕЩЕНИЕ | РОССИЙСКИЙ учебник | ИЗДАТЕЛЬСТВО БИНОМ

[← Вернуться в Медиатеку](#)

Персональная информация

Вы в любой момент можете обновить учётную запись и внести изменения в данные

Фамилия
Карацуба

Имя
Ольга

Отчество
Владимировна

Email
okaratsuba@prosv.ru

Телефон
Введите телефон

Страна
Россия

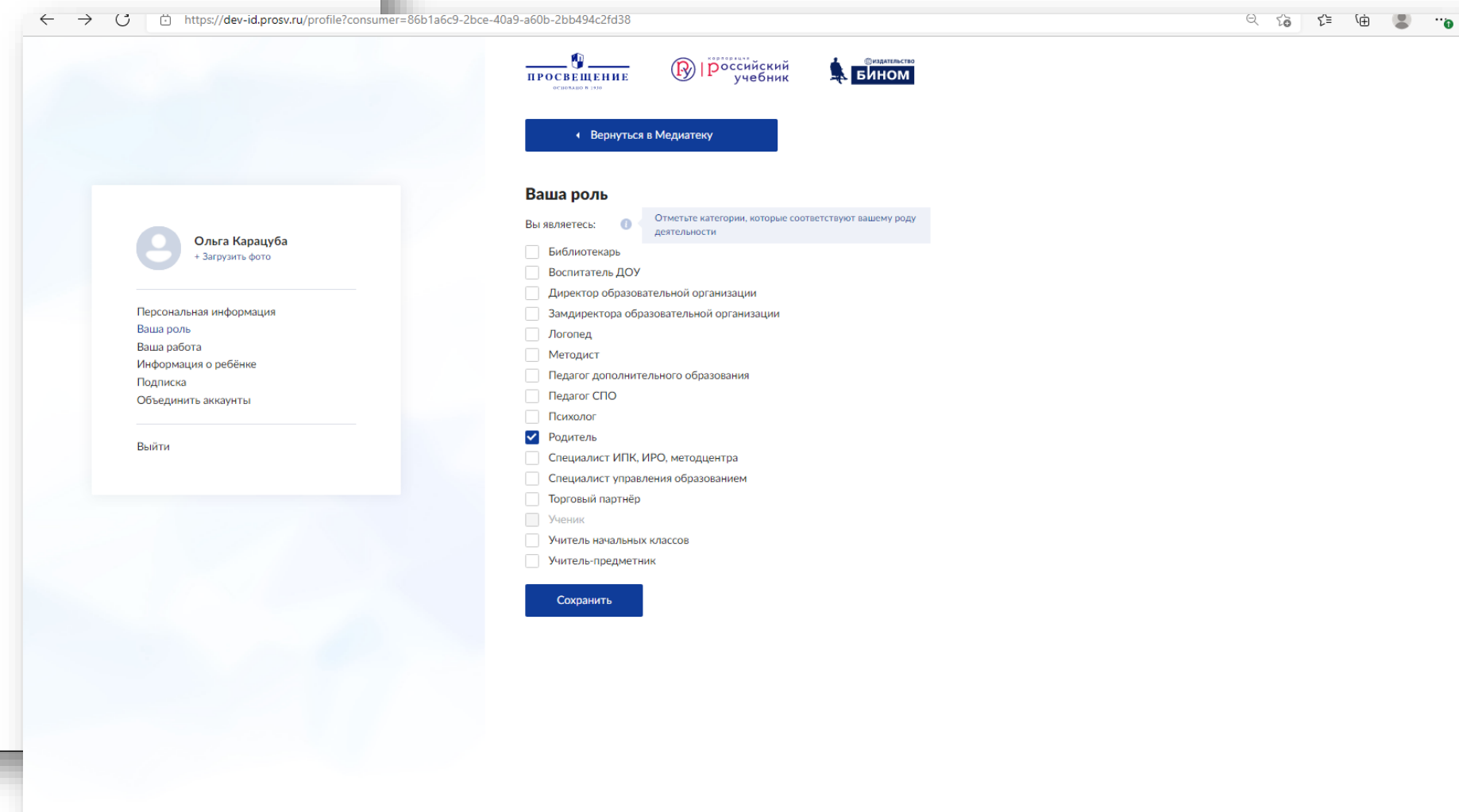
Регион
Выберите регион проживания

Населённый пункт
Выберите населённый пункт

Пол
Женский

Дата рождения
День Месяц Год

Для уважительного обращения просим указать Ваше отчество



https://dev-id.prosv.ru/profile?consumer=86b1a6c9-2bce-40a9-a60b-2bb494c2fd38

ПРОСВЕЩЕНИЕ | РОССИЙСКИЙ учебник | ИЗДАТЕЛЬСТВО БИНОМ

[← Вернуться в Медиатеку](#)

Ваша роль

Вы являетесь: Отметьте категории, которые соответствуют вашему роду деятельности

- Библиотекарь
- Воспитатель ДОУ
- Директор образовательной организации
- Замдиректора образовательной организации
- Логопед
- Методист
- Педагог дополнительного образования
- Педагог СПО
- Психолог
- Родитель
- Специалист ИПК, ИРО, методцентра
- Специалист управления образованием
- Торговый партнёр
- Ученик
- Учитель начальных классов
- Учитель-предметник

[Сохранить](#)

Как оформить подписку

media.prosv.ru/chg/tasks


LECTA  К школе готов

[Каталог заданий](#)

[Взрослым о детях](#)

[Личный кабинет](#)






[Демо](#)

Алёна 


Выберите возраст

6-7 лет

Развивающие задания

-  Математическая готовность
-  Подготовка к чтению
-  Мышление
-  Память
-  Готовим руку к письму

Чтобы посмотреть задания, выберите тему



ia.prosv.ru/chg/tasks

Для доступа к сервису нужно активировать демо-доступ

Срок демо-доступа 5 дней с даты активации

[Оформить подписку за 689р.](#)

[Активировать демо-доступ](#)




LECTA  К школе готов

[Каталог заданий](#)

[Взрослым о детях](#)

[Личный кабинет](#)






5

Алёна 

Выберите возраст

6-7 лет

Развивающие задания

-  Математическая готовность
-  Подготовка к чтению
-  Мышление
-  Память
-  Готовим руку к письму

Чтобы посмотреть задания, выберите тему

До окончания демо-доступа осталось 5 дней

[Оформить подписку за 689р.](#)



© 2022, ГК «Просвещение». Все права защищены.

[Пользовательское соглашение](#) и [Персональные данные](#)

[Информация](#)

[Помощь](#)

© 2022, ГК «Просвеш

[Помощь](#)



© 2022, ГК «Просвещение». Все права защищены.

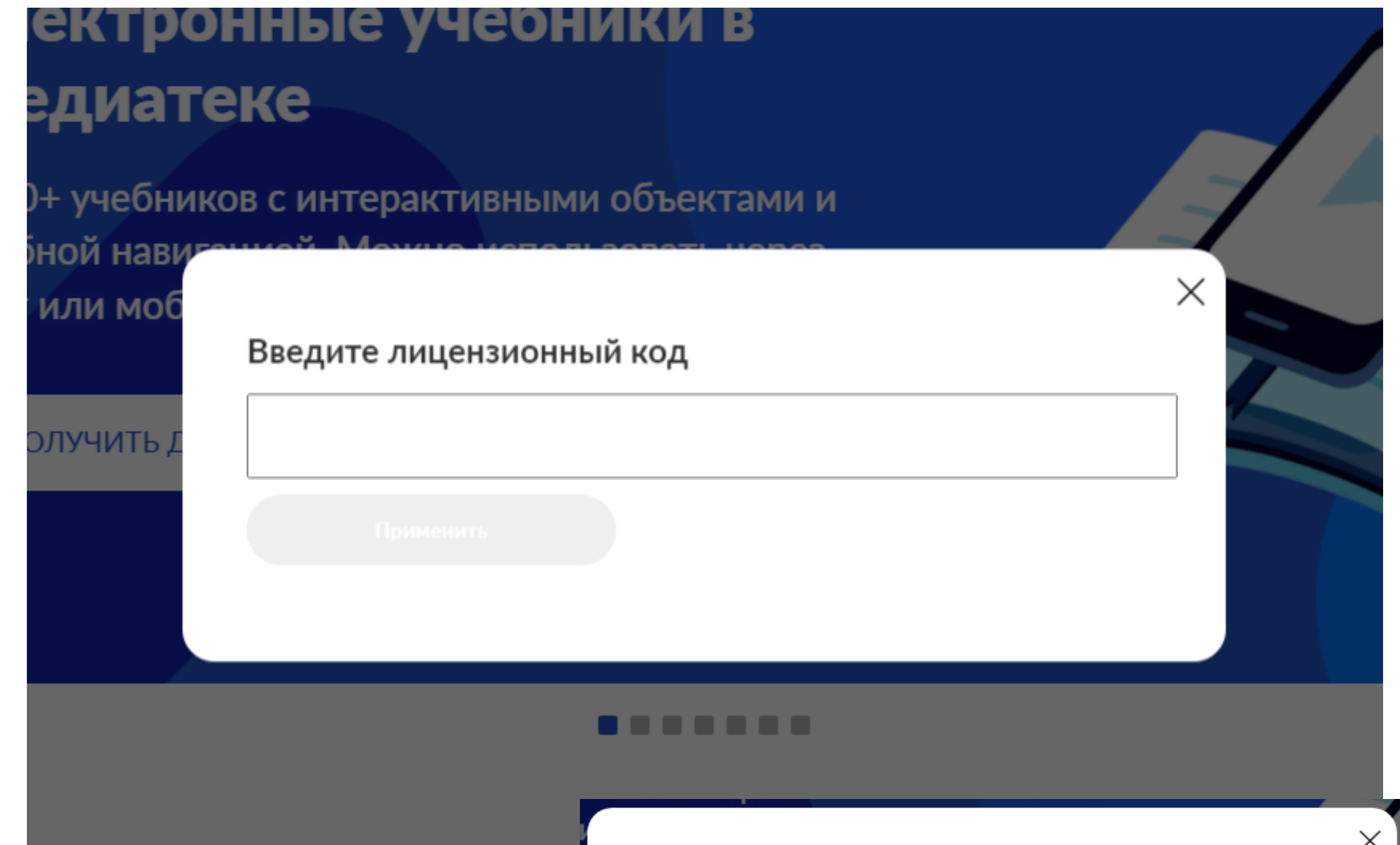
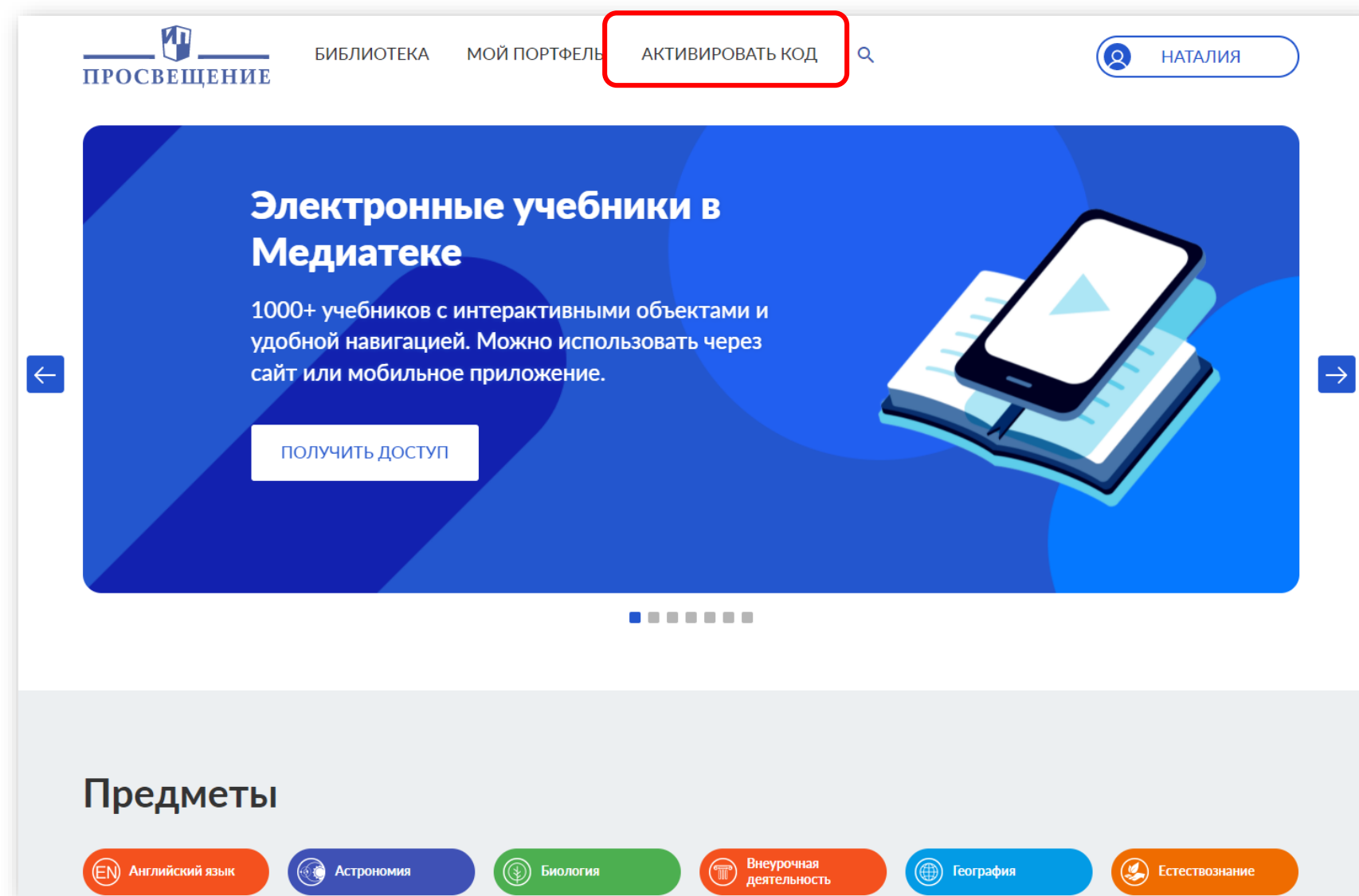
[Пользовательское соглашение](#) и [Персональные данные](#)

[Информация о правообладателях](#)

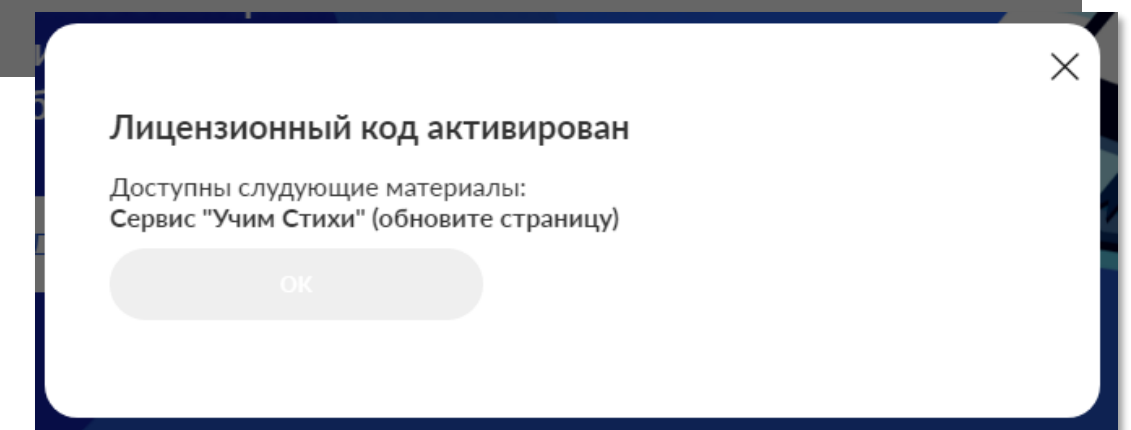
Made by Thesis.

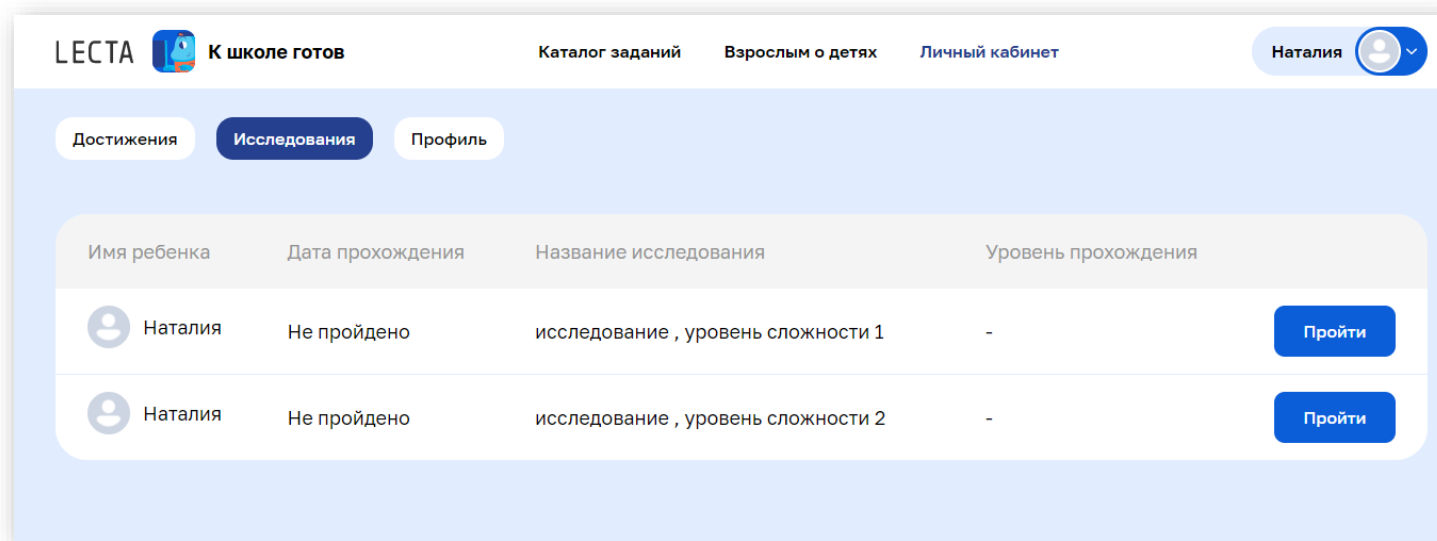
[Помощь](#)

После покупки сервиса в интернет-магазине издательства shop.prosv.ru Вам на почту придет письмо с уникальным кодом доступа к сервису, который необходимо активировать на сайте <https://media.prosv.ru/>

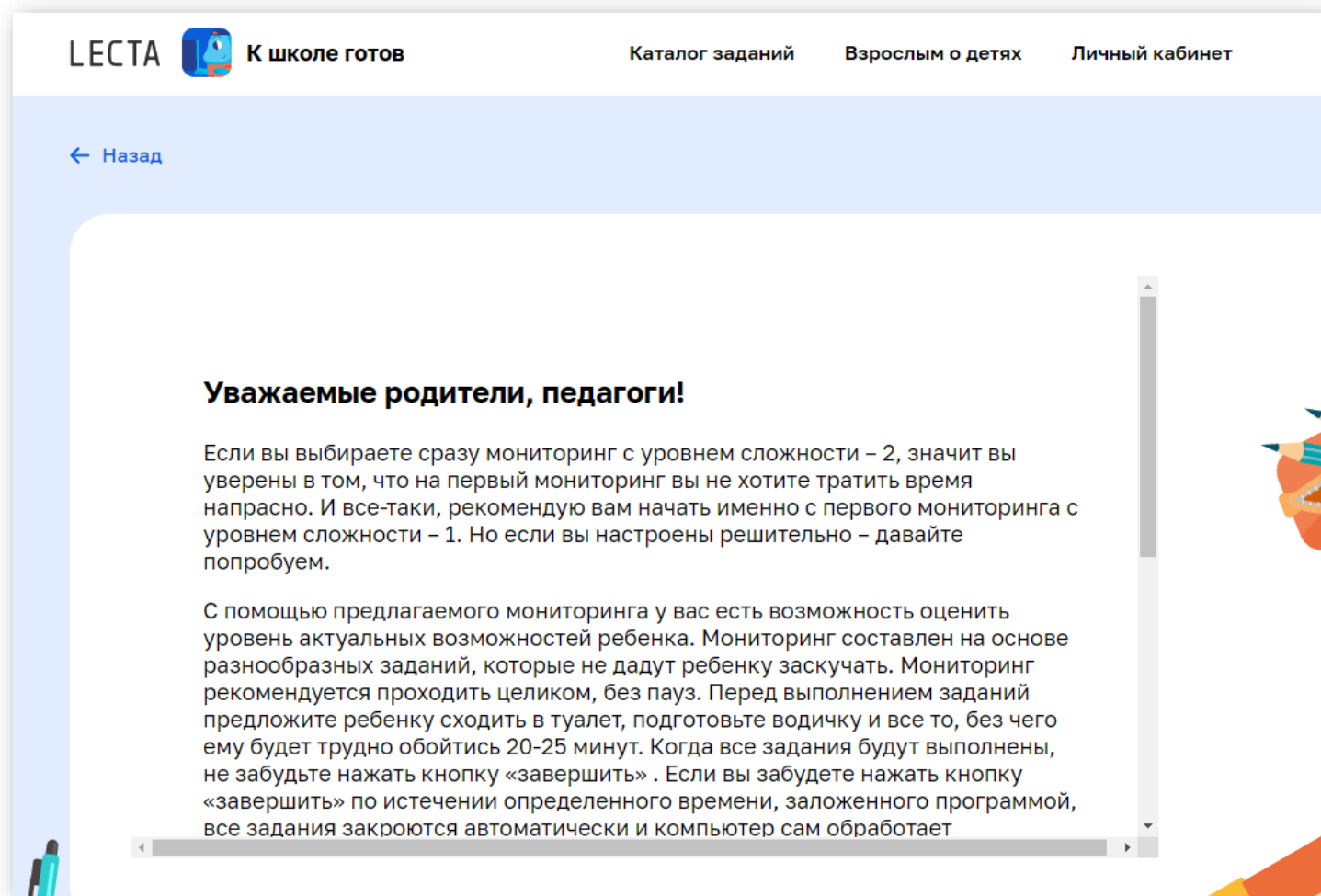


Код успешно активирован




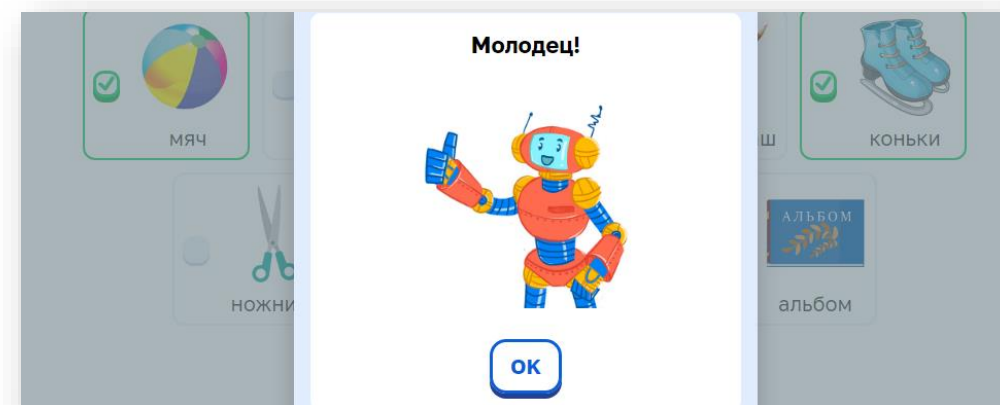
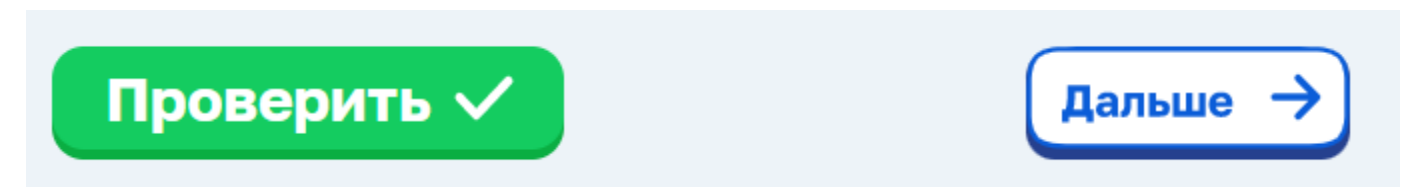

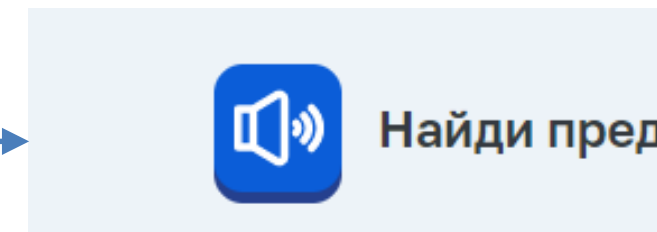
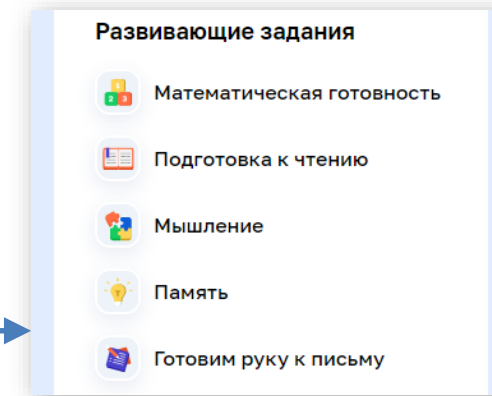


- После регистрации на сервисе ребёнку будет предложено пройти входное исследование.
- Нажатие на кнопку “Начать” – переход на страницу с прохождением заданий исследования.

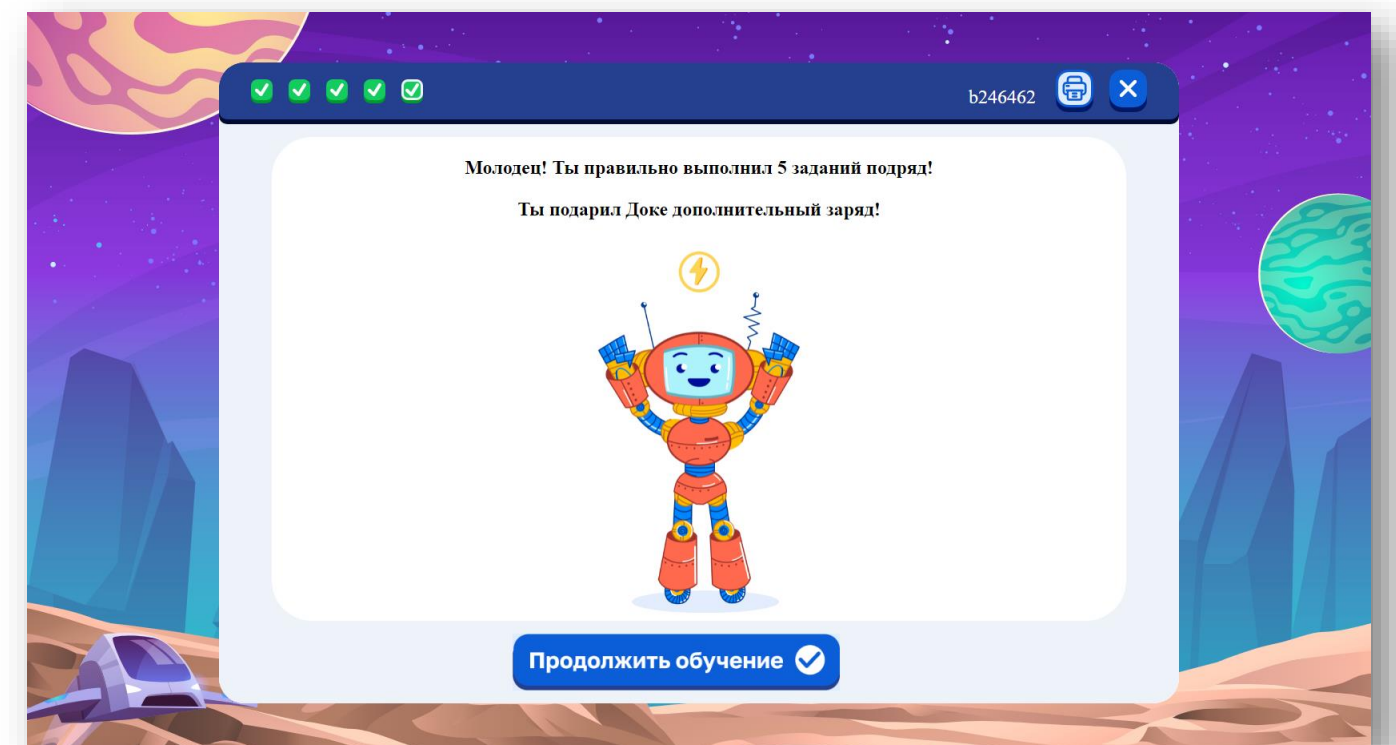
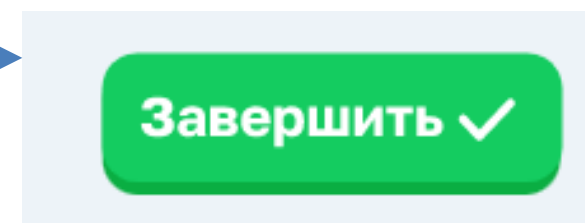



- Перед прохождением исследования ознакомьтесь с инструкцией.
- Результаты исследования вы увидите на экране сразу после завершения выполнения всех заданий, также их можно посмотреть позднее в разделе «Исследования» в личном кабинете.
- Если Вы решили пропустить исследование, его можно будет пройти и позже, в любое время.

- Если Вы готовы к занятиям, тогда смело заходите в «Каталог заданий» и выбирайте интересующее вас направление и начинайте проходить задания по порядку.
- Чтобы прослушать задание нажмите на значок «аудио».
- Задания можно распечатать, нажав на значок принтера.
- Чтобы проверить правильность выполнения задания нажмите кнопку «Проверить», выбрать следующее задание нажмите кнопку «Дальше». Робот Дока оценит правильность выполнения задания.
- Статус верно выполненного задания - зелёные кнопки вверху экрана.



- Если задание выполнено неверно, можно пройти его ещё раз (кнопка «Ещё раз») или посмотреть подсказку, нажав на кнопку «Верный ответ».
- Для перехода к другому заданию нажмите кнопку «Дальше».
- Если в карточке выполнены все задания, нажмите на кнопку «Завершить».
- Если в карточке все задания выполнены верно, Дока получил дополнительный заряд. А Ваш ребёнок может продолжить обучение в этом направлении или закрыть страничку, нажав на крестик, и выбрать другое направление.



1. Как купить?
2. Куда (где/как) приходит код?
3. Как и где активировать код?
4. Если приложение/код не активны, куда обращаться? В службу поддержки, контакты указаны внизу страницы лэндинга:
vopros@prosv.ru+7 (495) 789-30-40
5. Какой срок действия подписки? Демо доступ – 5 дней. Подписка – 1 год.
6. На сколько устройств можно установить? Один код можно активировать один раз. Зайти под учётной записью можно с нескольких устройств (до 4).

7. Сколько стоит лицензия? (689 рублей).
8. Могу я распечатать некоторые страницы?
9. Как пользоваться сервисом?
10. Могу я пользоваться в rocketbook?
11. Почему робота назвали Докой?
12. Как использовать результаты исследований при выборе заданий различных направлений?
13. Почему дети знакомятся со звуками (буквами) не в алфавитном порядке?

Сервис для развития и обучения детей 6-7 лет «К школе готов!»

Ссылки на вебинары:

Эффективность цифрового сервиса «К школе готов!»

<http://gotourl.ru/12576>

Тренажер «К школе готов!» в помощь педагогам и родителям

<http://gotourl.ru/12577>



<https://media.prosv.ru/ksg/>

Все права защищены.

Никакая часть презентации не может быть воспроизведена в какой бы то ни было форме и какими бы то ни было средствами, включая размещение в сети Интернет и в корпоративных сетях, а также запись в память ЭВМ, для частного или публичного использования, без письменного разрешения владельца авторских прав.