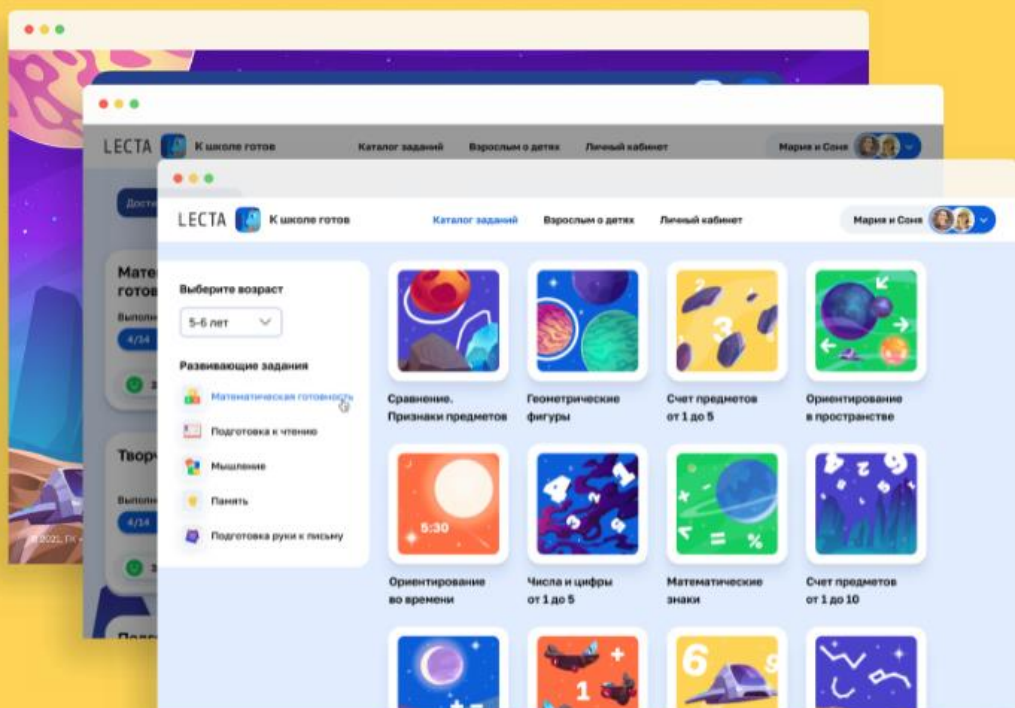


Цифровой сервис «К школе готов!»

*Карацуба Ольга Владимировна,
педагогический дизайнер
центра начального образования*



Цифровой сервис

- предназначен для занятий **дома и в образовательных организациях** при подготовке к школе;
- содержит **два блока**: для взрослых и для детей.
- **детям**:
 - обучающие задания разного уровня сложности по 5-ти направлениям: «Подготовка к чтению», «Подготовка к письму», «Математическая готовность», «Мышление», «Память»;
 - в каждом направлении около 150 заданий;
 - входное и итоговое исследования уровня параметров дошкольной зрелости ребёнка.
- **взрослым**: результаты диагностики, советы и рекомендации специалистов о возрастных особенностях детей по физиологии, психологии, интеллекту и др. советы.

- Дополнительно

Включает «Зарядку для глаз»;
«Достижения» (фиксация результатов).

<https://media.prosv.ru/ksg/>





Преимущества

Познавательные задания с элементами игры и увлекательные персонажи помогут ребёнку **освоить** необходимые **для обучения в школе навыки** и **сделать первые шаги** в компьютерной грамотности.

- Система заданий, разработанная **учёными, педагогами-практиками**, направлена на развитие **основных важных параметров дошкольной зрелости** при подготовке к обучению **в 1 классе** (обучение чтению, счёту, мыслительной деятельности, контролю, мотивации и др. на самых интересных, эффективных и современных методиках);
- Все задания **озвучены и проиллюстрированы**. Их можно выполнять как в **электронном**, так и в **печатном виде**;
- **Интерфейс простой**, поэтому ребёнок может заниматься **самостоятельно**;
- Полезная и весёлая **зарядка для глаз контролирует** время ребёнка у компьютера.

Сервис ориентирован на подготовку к **любой системе** по начальному образованию.

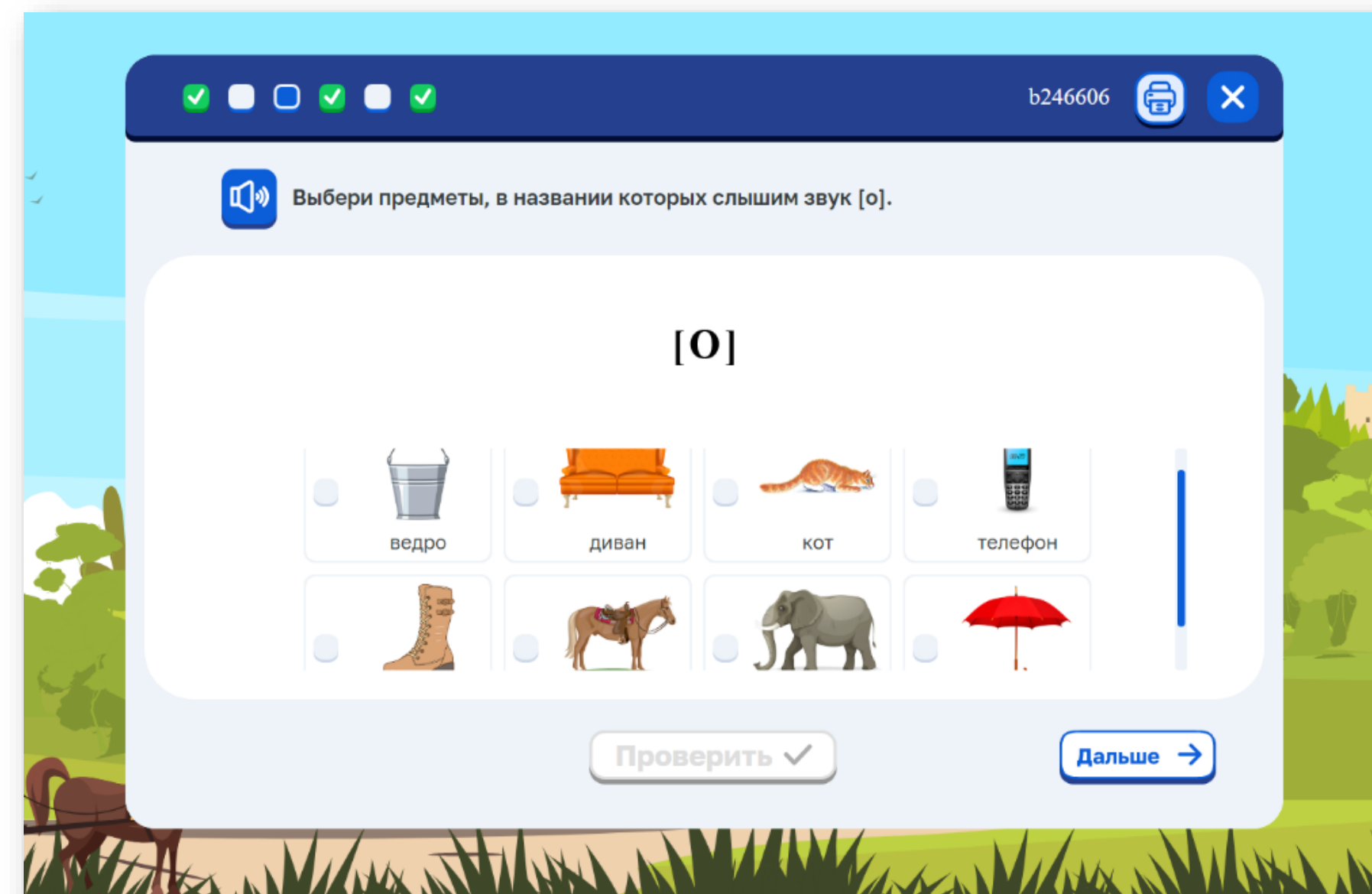
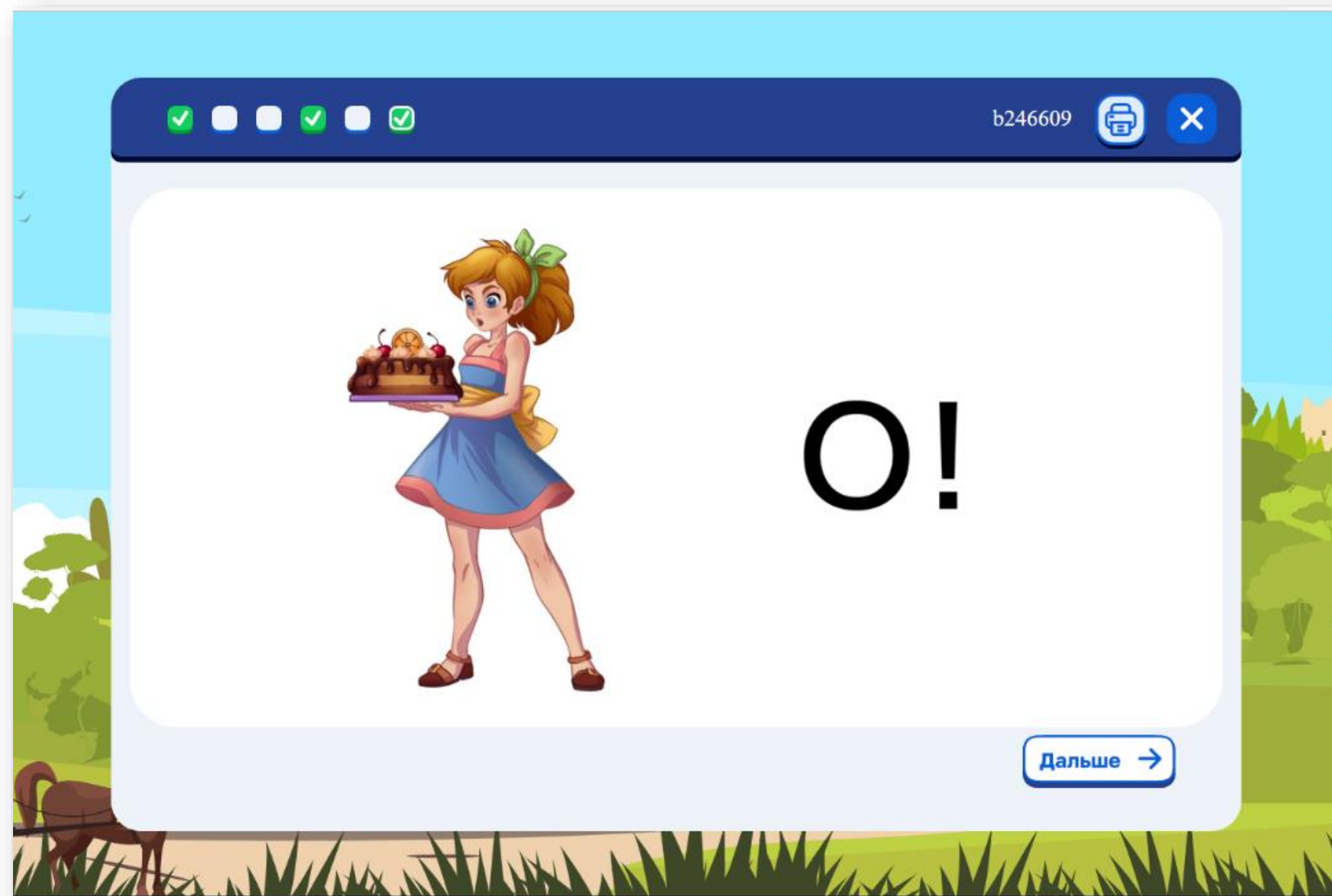


Особенности

Комплексный подход к развитию ребёнка по 5 направлениям

«Подготовка к чтению». Цель – создание условий для обучения осмысленному и осознанному чтению, развития речи.

Ребёнок знакомится со звуками и буквами, принципом слогового чтения.

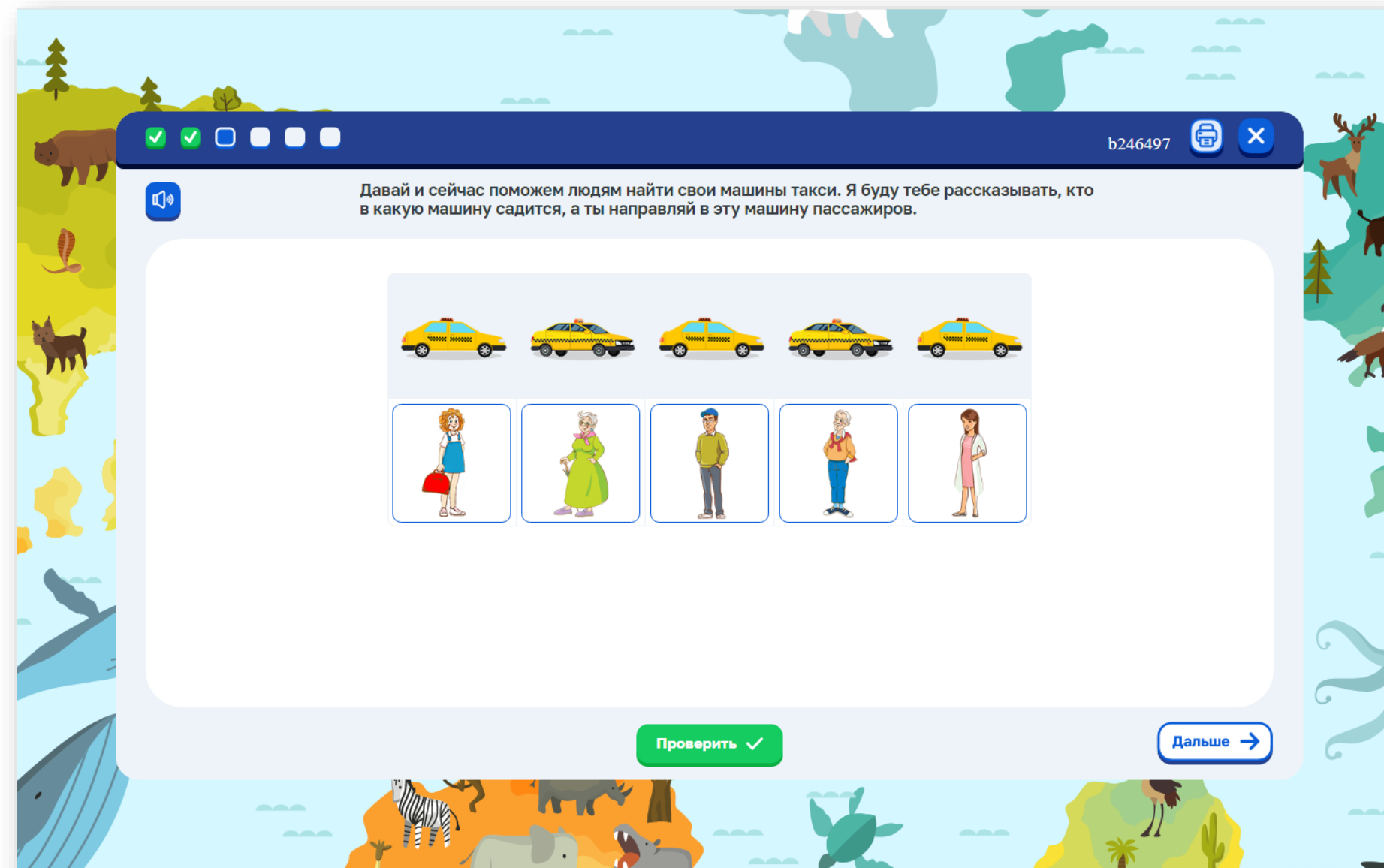
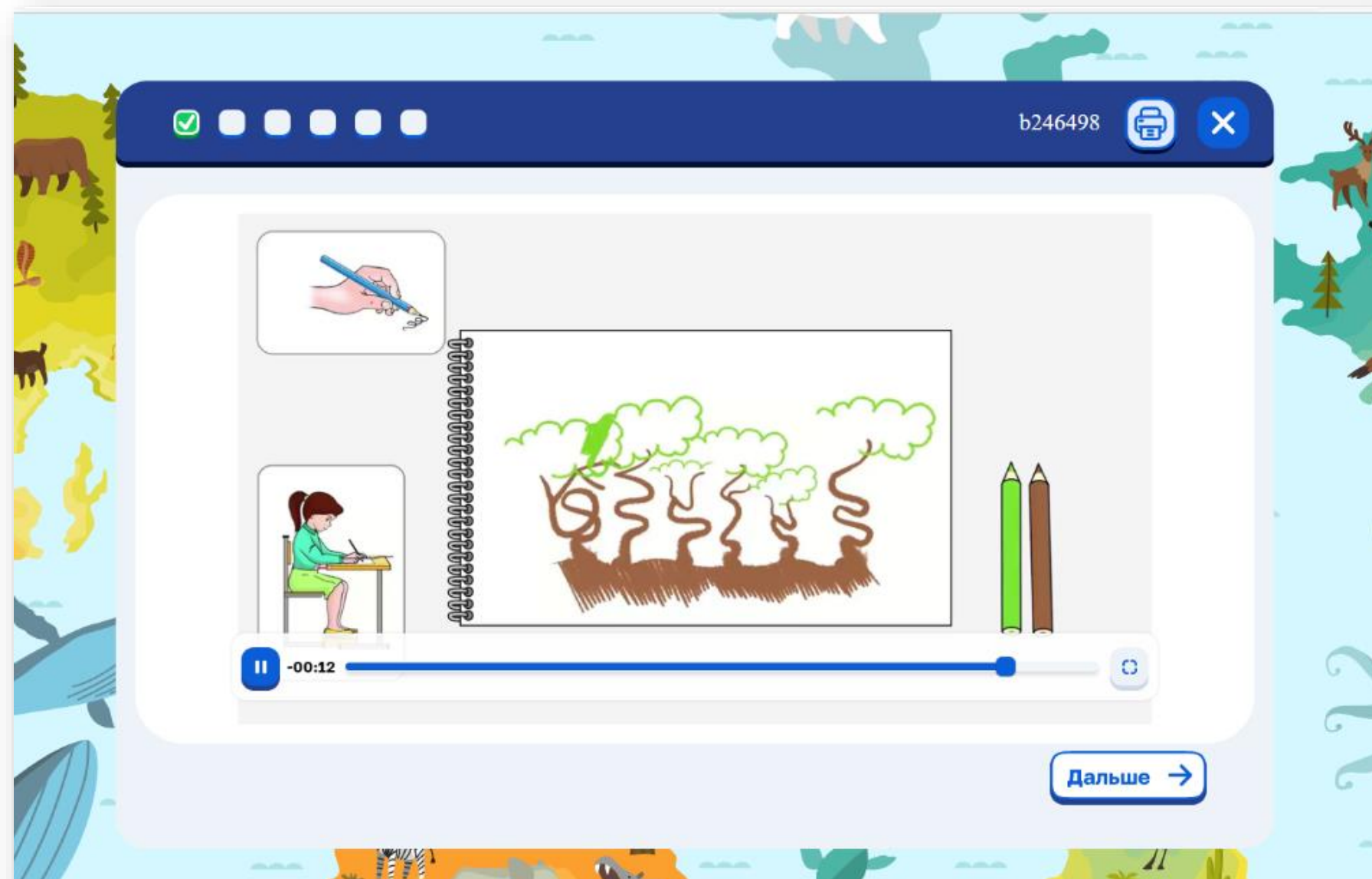


Особенности

Комплексный подход к развитию ребёнка по 5 направлениям

«Подготовка руки к письму». Цель – развитие мелкой моторики, ориентации в пространстве и на листе бумаги.

Содержание материала представлено в форме путешествия. Вместе с карандашом Остроносиком дети соберут папку-путешественника, где будет всё необходимое для занятий. Научатся правильно сидеть и держать карандаш. Привыкнут концентрировать внимание на мелких и крупных деталях.

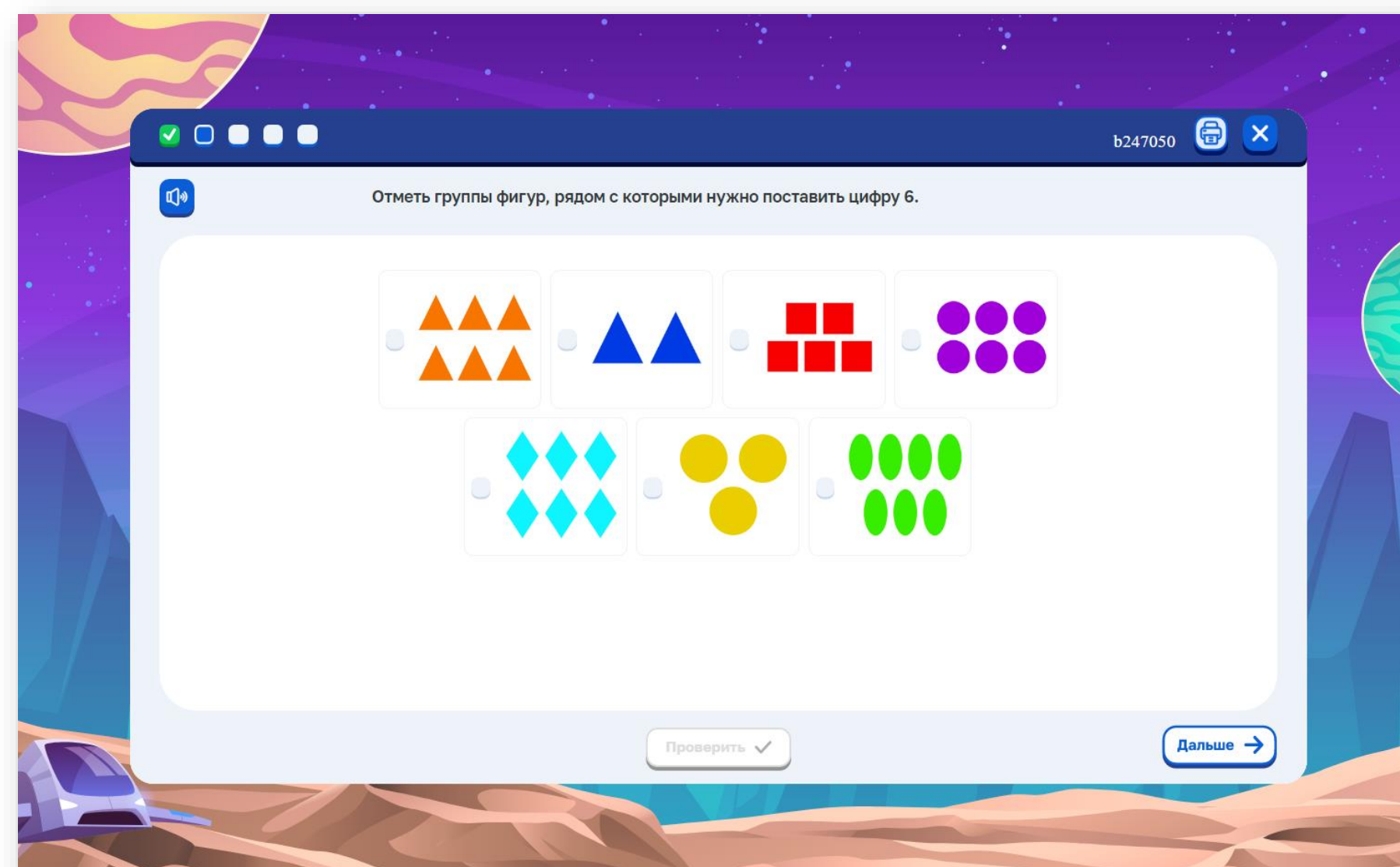
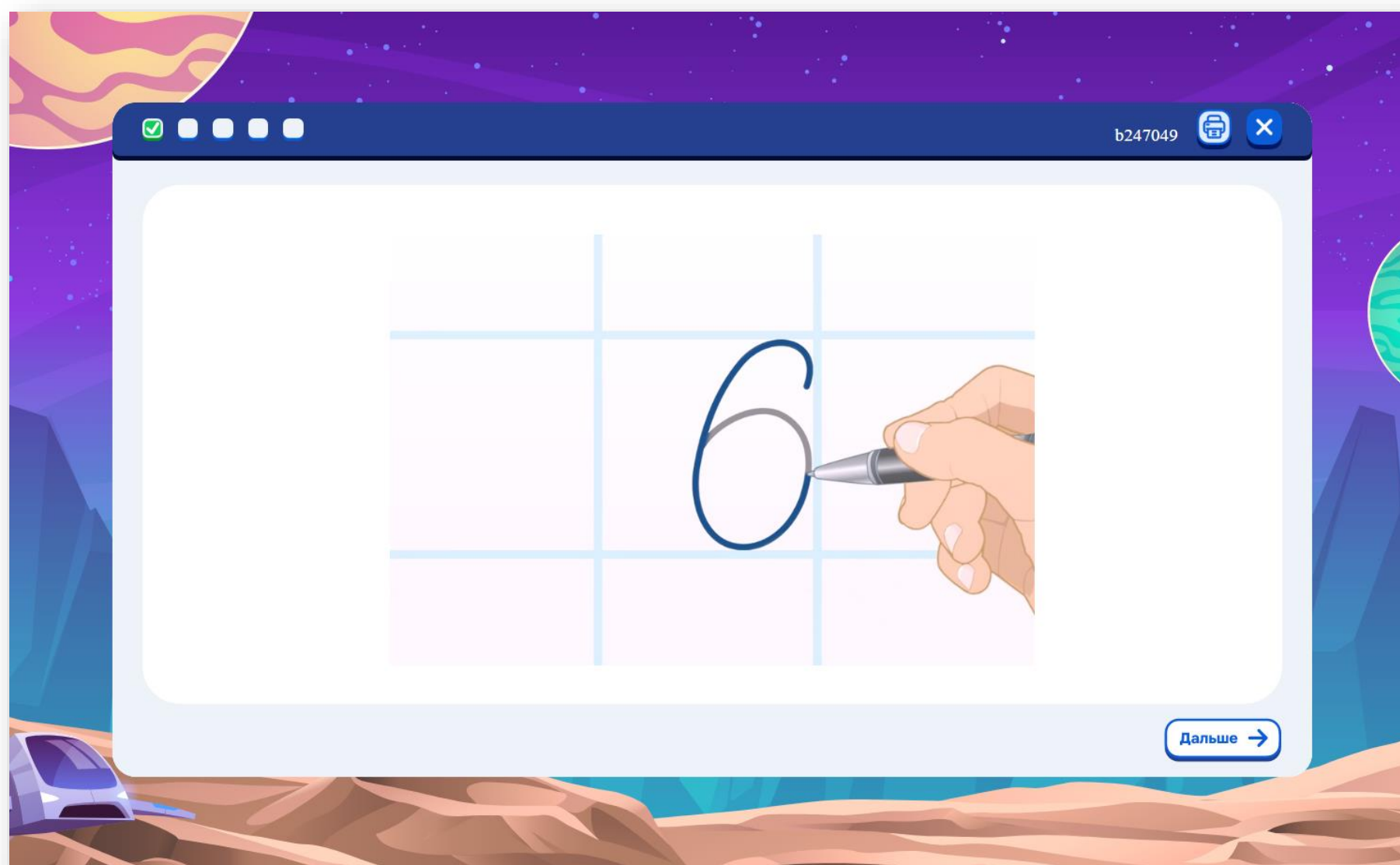


Особенности

Комплексный подход к развитию ребёнка по 5 направлениям

«Математическая готовность». Цель – формирование простейших математических представлений.

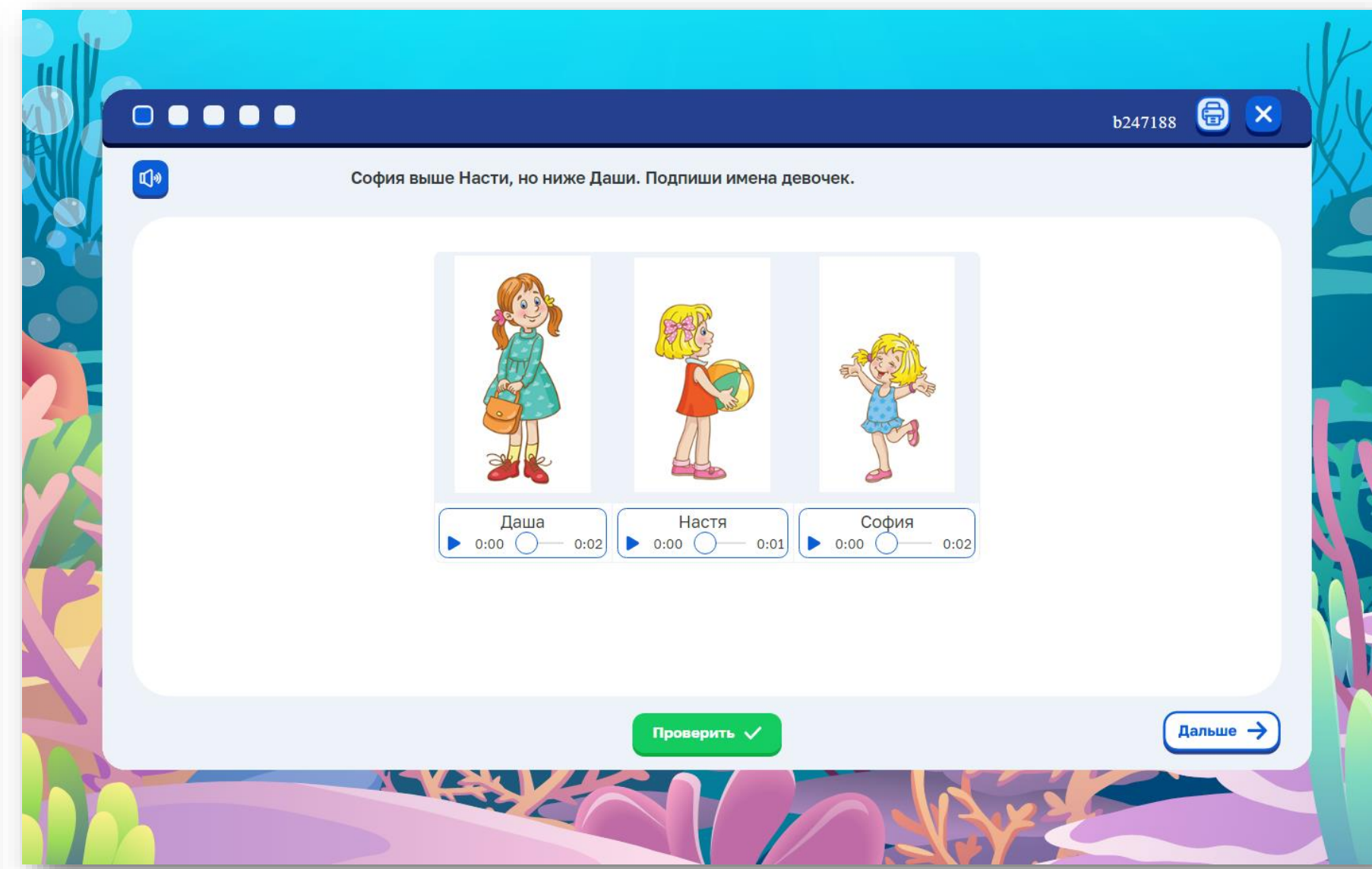
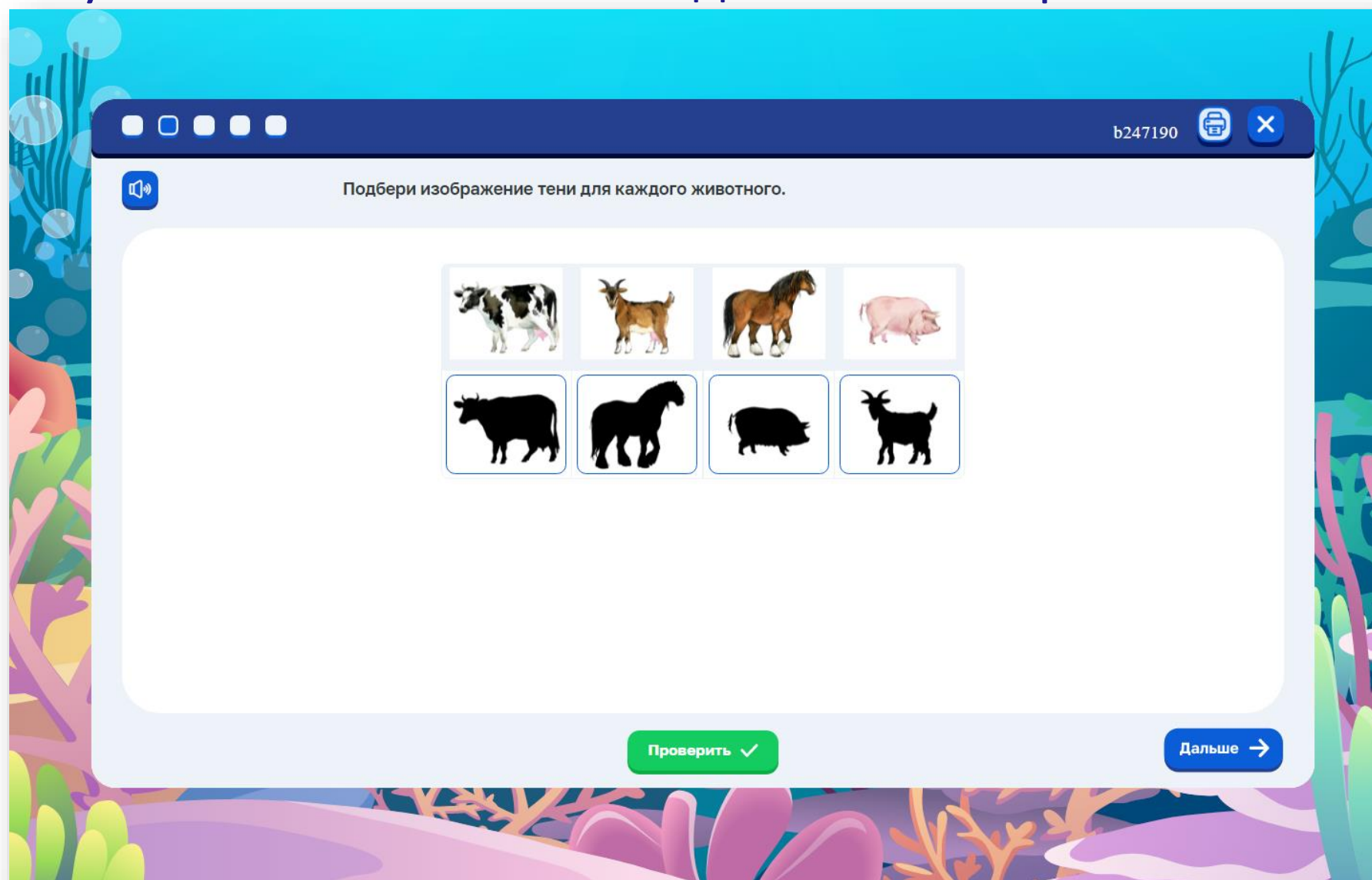
Вместе с Докой дети знакомятся с цифрами и числами от 0 до 9, числом 10, геометрическим материалом, решают игровые задачи и др.



Особенности

Комплексный подход к развитию ребёнка по 5 направлениям «Мышление». Цель – формирование познавательных процессов.

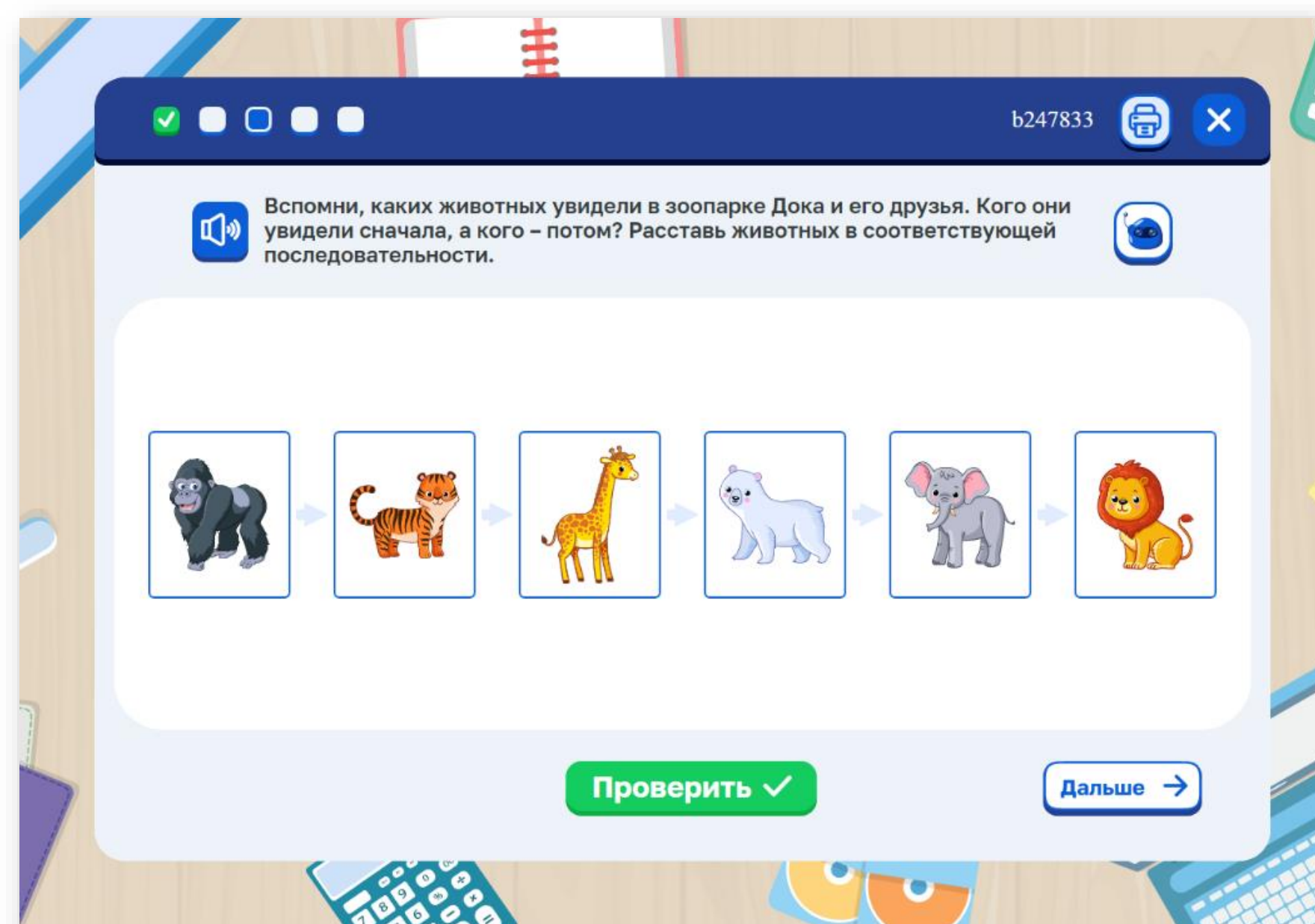
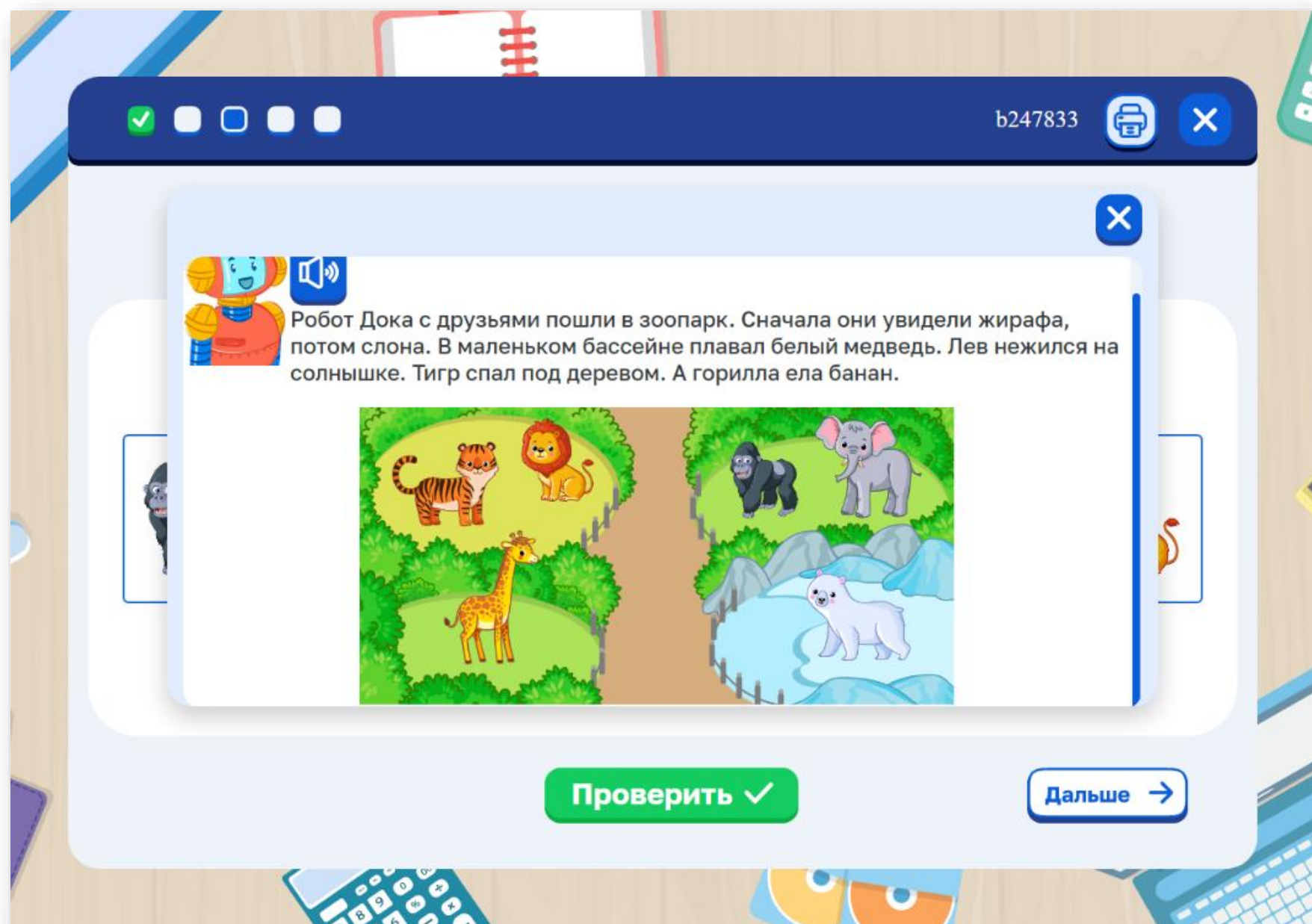
Разнообразные задания на пространственное мышление, анализ, синтез, сравнение, определение закономерностей, обобщение, сопоставление, классификацию, логику способствуют развитию интереса к обучению и мыслительной деятельности ребёнка.



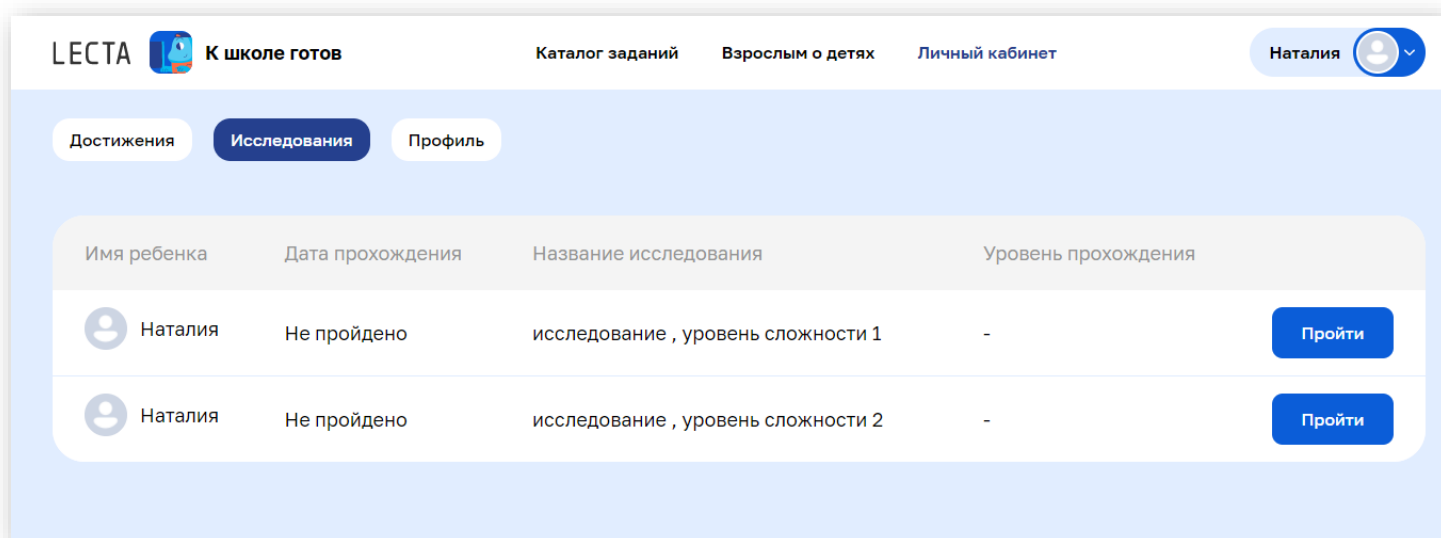
Особенности

Комплексный подход к развитию ребёнка по 5 направлениям «Память». Цель – формирование познавательных процессов.

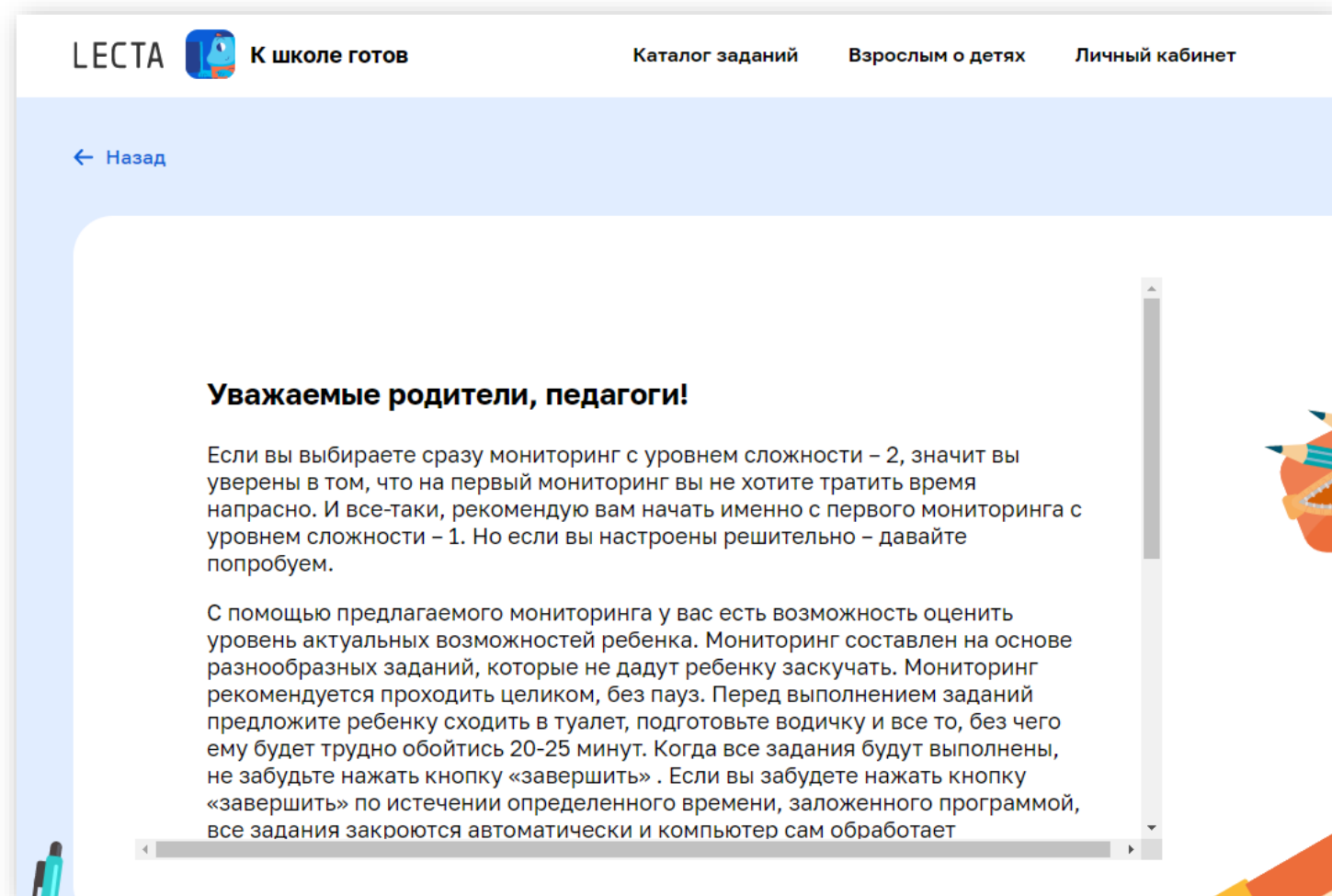
Задания с элементами игры развивают у ребёнка умения слушать и запоминать инструкции, концентрировать внимание на деталях, которые нужно запомнить.



Функциональные возможности




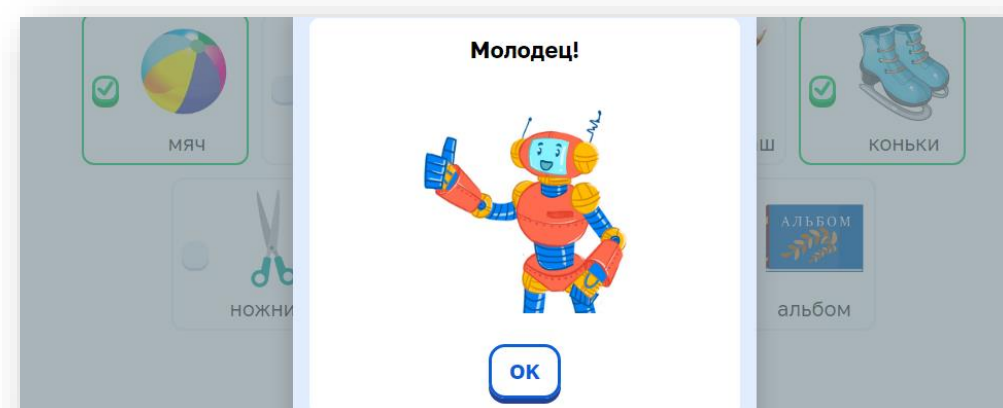
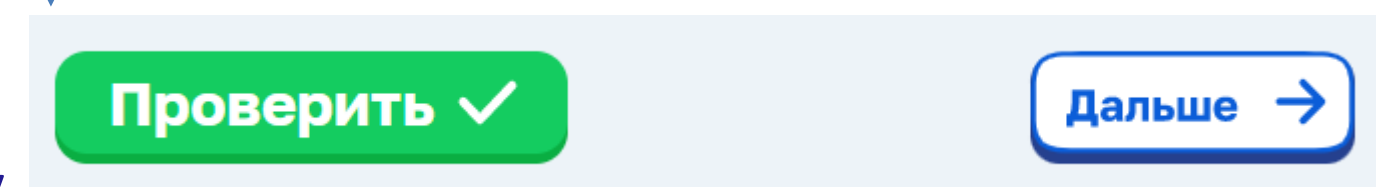
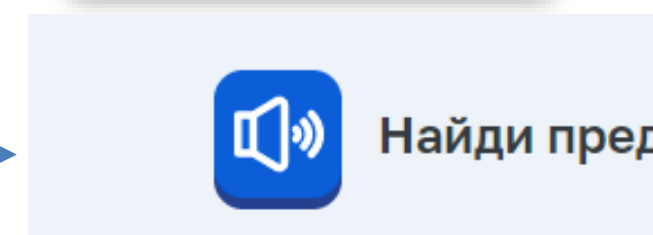
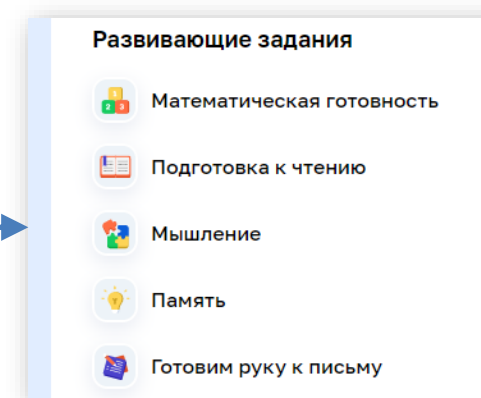
- После регистрации на сервисе ребёнку будет предложено пройти входное исследование.
- Нажатие на кнопку “Начать” – переход на страницу с прохождением заданий исследования.



- Перед прохождением исследования ознакомьтесь с инструкцией.
- Результаты исследования вы увидите на экране сразу после завершения выполнения всех заданий, также их можно посмотреть позднее в разделе «Исследования» в личном кабинете.
- Если Вы решили пропустить исследование, его можно будет пройти и позже, в любое время.

Функциональные возможности

- Если Вы готовы к занятиям, тогда смело заходите в «Каталог заданий» и выбирайте интересующее вас направление и начинайте проходить задания по порядку.
- Чтобы прослушать задание нажмите на значок «аудио».
- Задания можно распечатать, нажав на значок принтера.
- Чтобы проверить правильность выполнения задания нажмите кнопку «Проверить», выбрать следующее задание нажмите кнопку «Дальше». Робот Дока оценит правильность выполнения задания.
- Статус верно выполненного задания - зелёные кнопки вверху экрана.



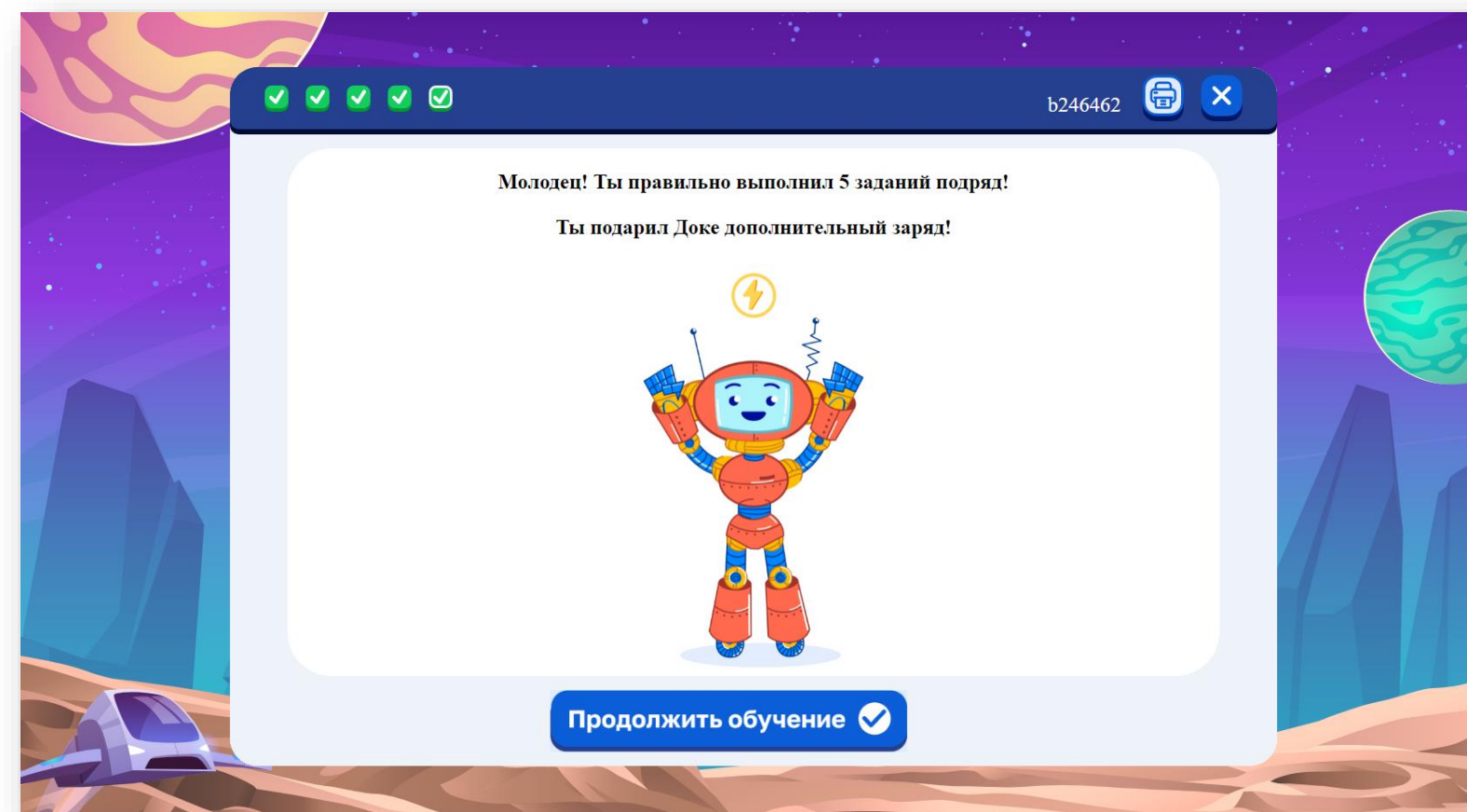
Как работает сервис?

- Если задание выполнено неверно, можно пройти его ещё раз (кнопка «Ещё раз») или посмотреть подсказку, нажав на кнопку «Верный ответ».
- Для перехода к другому заданию нажмите кнопку «Дальше».
- Если в карточке выполнены все задания, нажмите на кнопку «Завершить».
- Если в карточке все задания выполнены верно, Дока получил дополнительный заряд. А Ваш ребёнок может продолжить обучение в этом направлении или закрыть страничку, нажав на крестик, и выбрать другое направление.

Ещё раз ↻

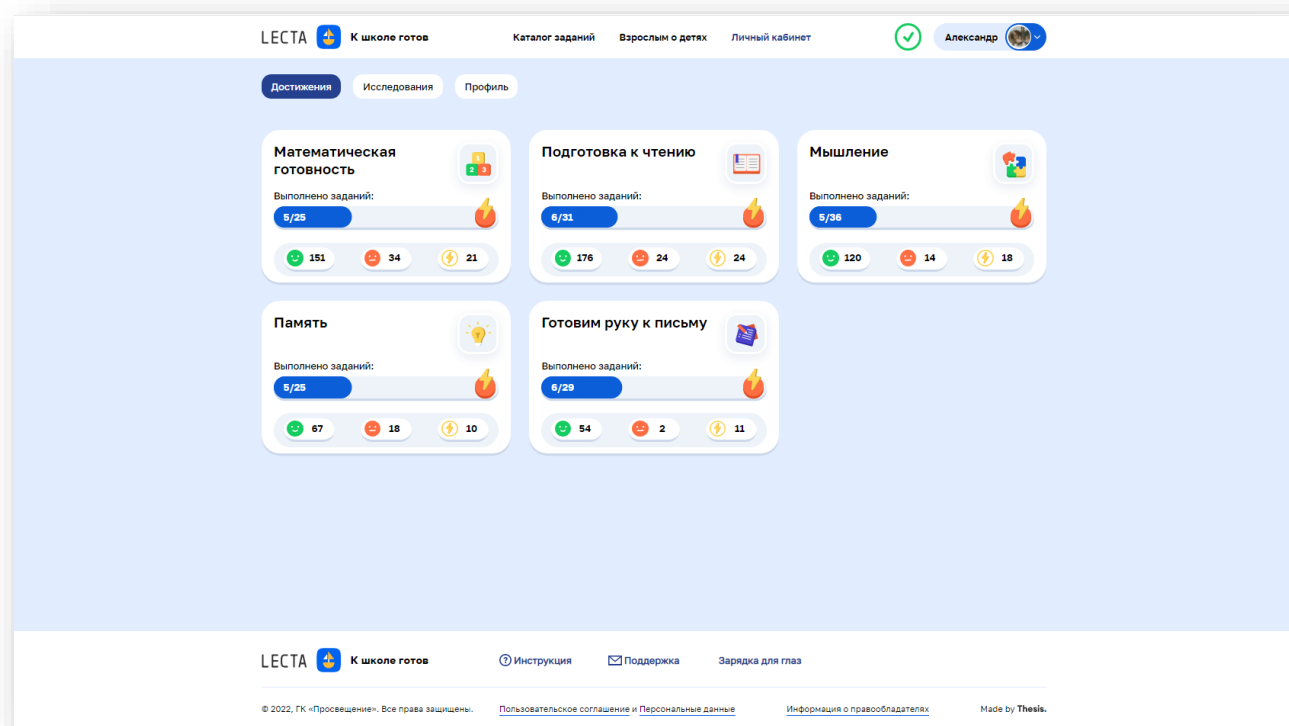
Дальше →

Завершить ✓



Как работает сервис?

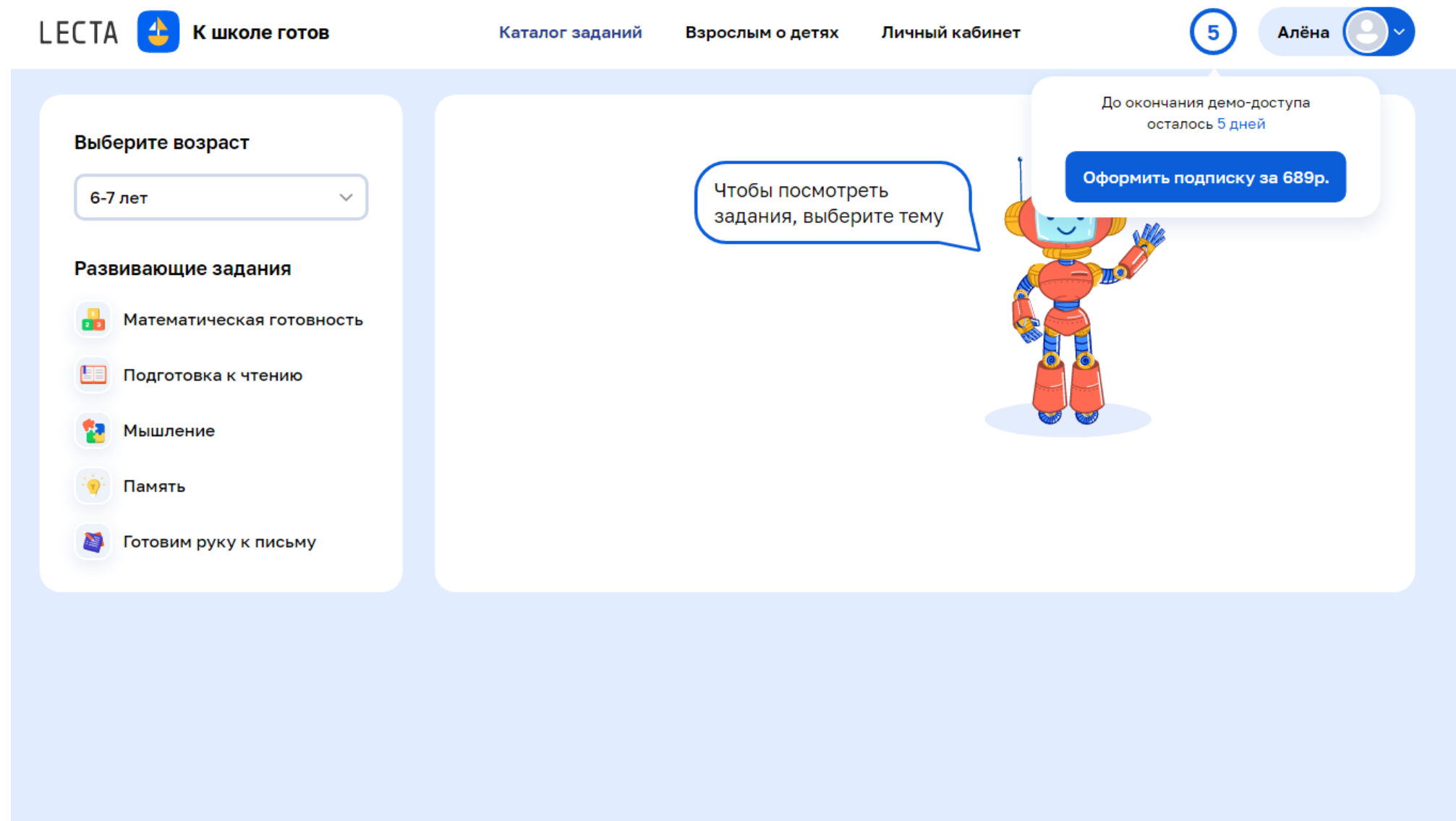
- Посмотреть достижения ребёнка можно в личном кабинете, в разделе «Достижения».



- Посмотреть видео о функциональных возможностях сервиса можно в рубрике «Помощь».

© 2022, ГК «Просвет

[? Помощь](#)



© 2022, ГК «Просвещение». Все права защищены.

[Пользовательское соглашение](#) и [Персональные данные](#)

[Информация о правообладателях](#)

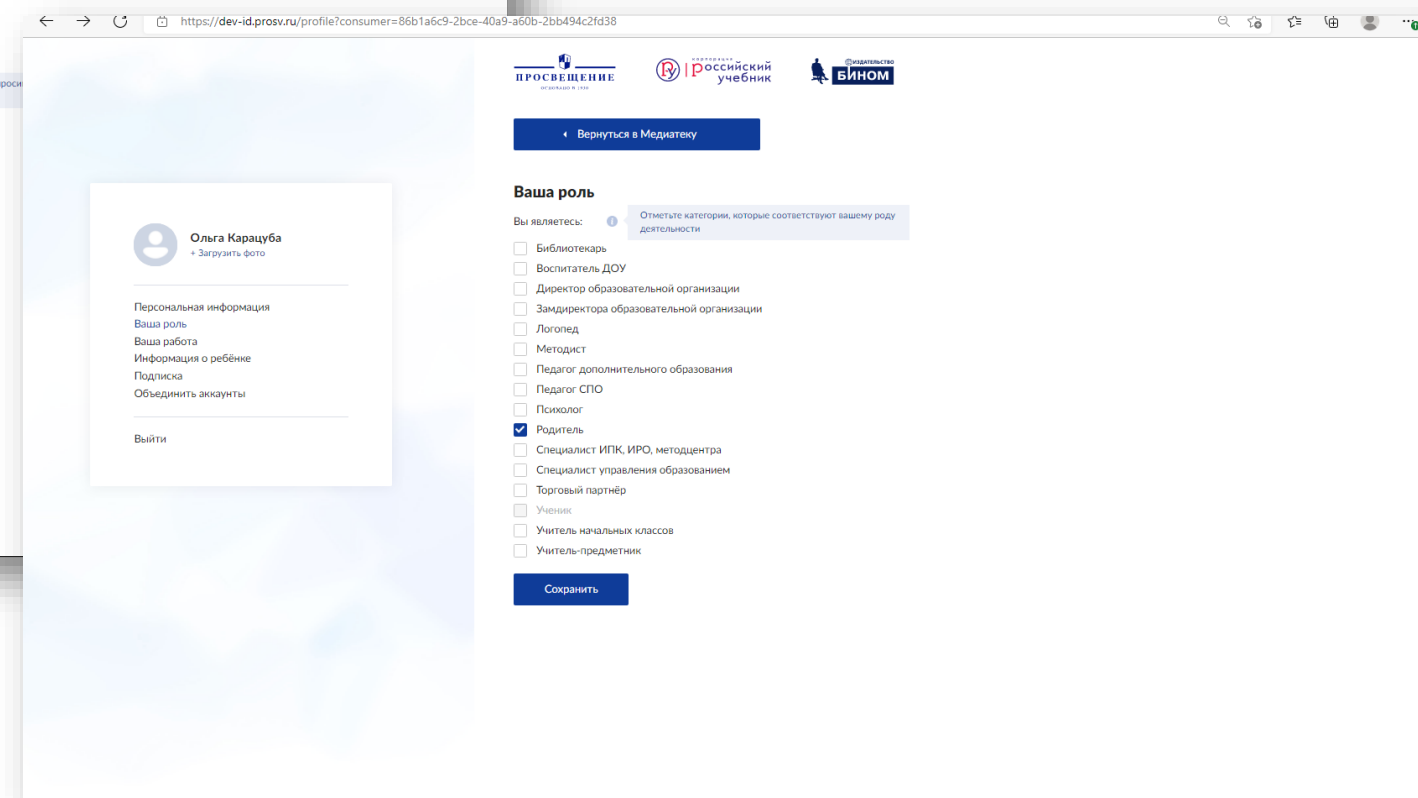
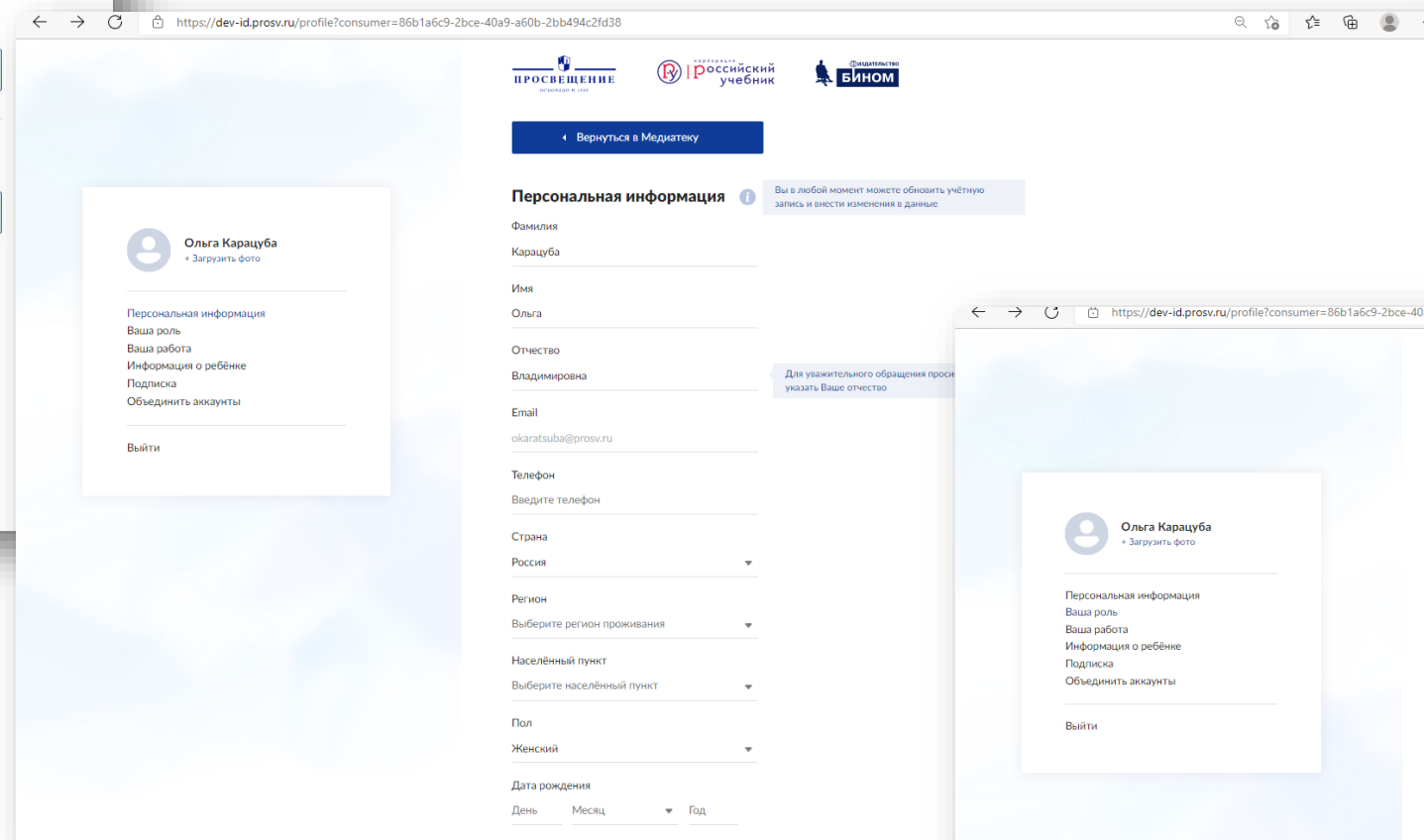
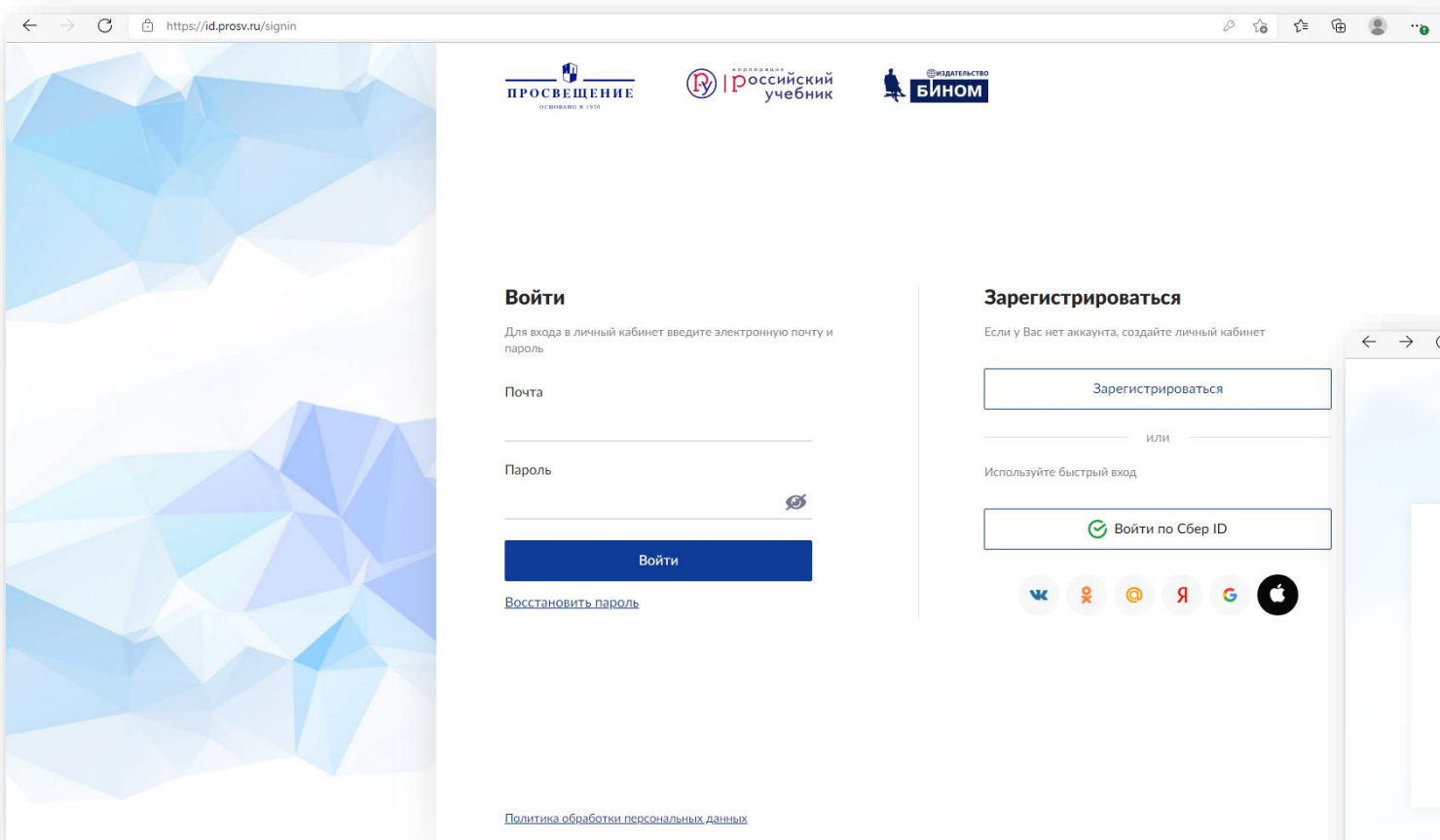
Made by Thesis.

[? Помощь](#)



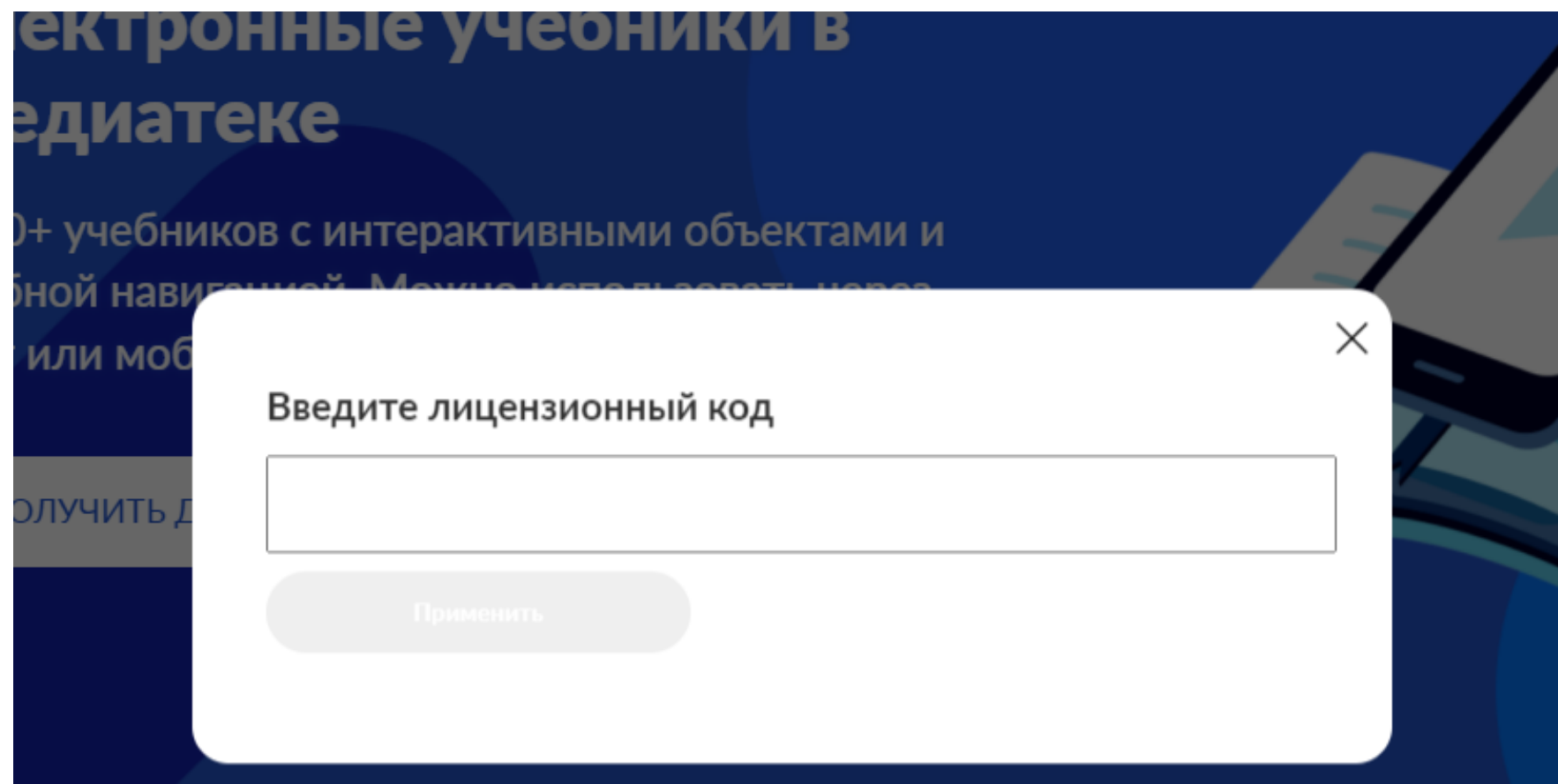
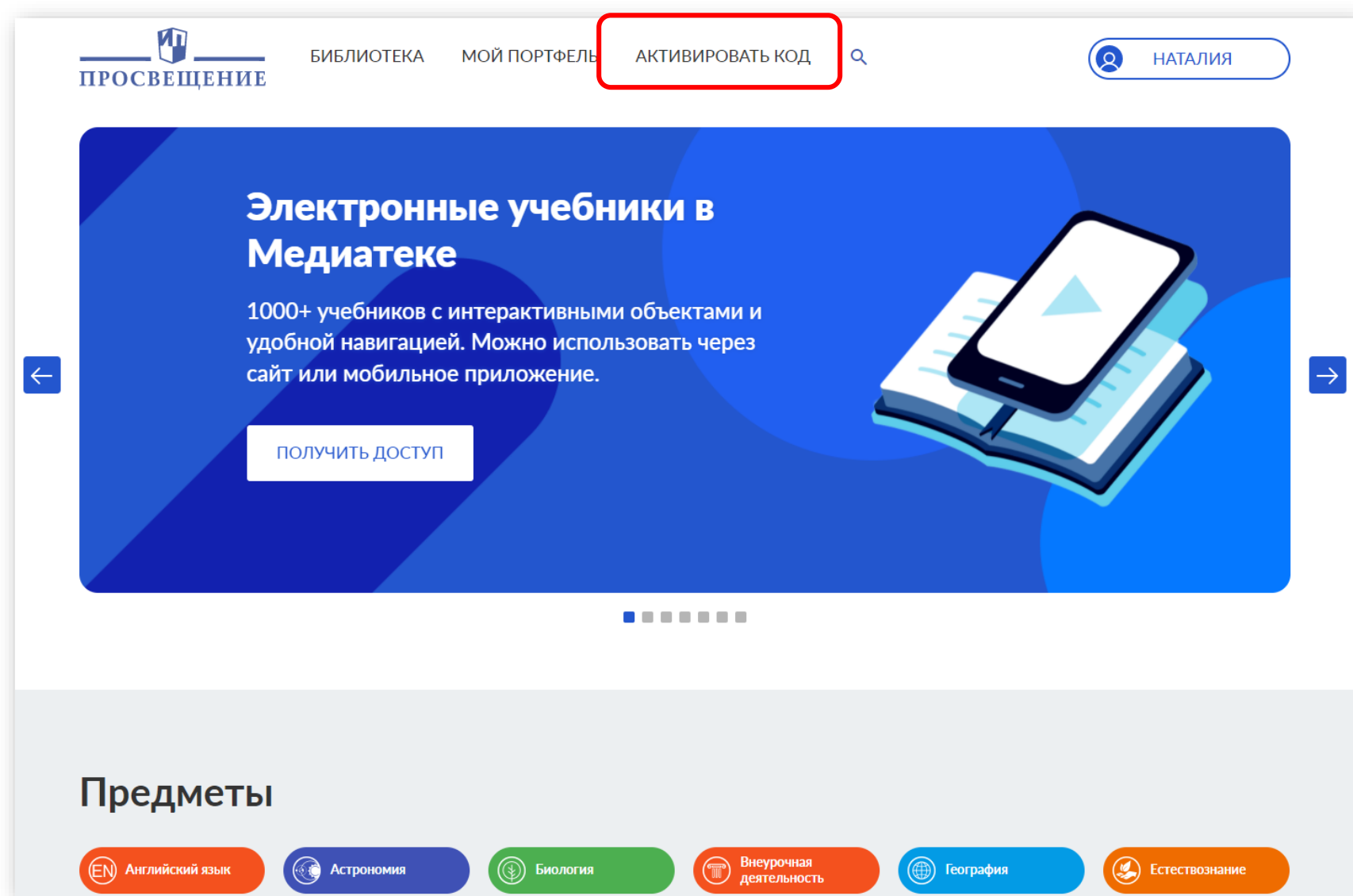
Как войти на сервис?

- Авторизуйтесь или зарегистрируйтесь на <https://media.prosv.ru/>
- При первом входе на сервис необходимо пройти регистрацию, заполнить персональные данные, выбрать роль – «родитель» или «воспитатель»

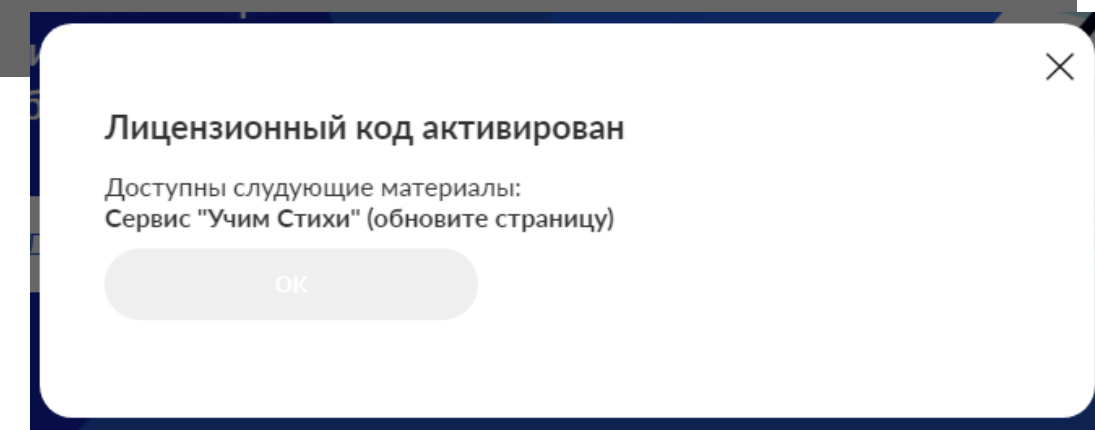


Как купить сервис в интернет-магазине?

После покупки сервиса в интернет-магазине издательства shop.prosv.ru Вам на почту придет письмо с уникальным кодом доступа к сервису, который необходимо активировать на сайте <https://media.prosv.ru/>



Код успешно активирован



Часто задаваемые вопросы

1. Как купить? Ввести в поисковике название сервиса «К школе готов!», перейти по ссылке <https://media.prosv.ru/ksg/> или найти продукт в интернет-магазине. Со страницы лэндинга можно активировать демо доступ или перейти к покупке.
2. Куда (где/как) приходит код? Код приходит на почту после выбора продукта на странице лэндинга. Код активирует демо доступ на 5 дней. По истечении времени придет напоминание, что для дальнейшего использования продукт нужно оплатить.
3. Как и где активировать код? Слайд10.
4. Если приложение/код не активны, куда обращаться? В службу поддержки, контакты указаны внизу страницы лэндинга: vopros@prosv.ru+7 (495) 789-30-40.
5. Срок действия лицензии? Демо доступ – 5 дней. Подписка – 1 год.
6. На сколько устройств можно установить? Один код можно активировать один раз. Зайти под учётной записью можно с нескольких устройств (до 4).
7. Сколько стоит лицензия? (Стоимость лицензии 689 рублей).
8. Могу я распечатать некоторые страницы? Все страницы с заданиями доступны для распечатывания.

Часто задаваемые вопросы

9. Как пользоваться сервисом? На страничке с каталогом заданий есть видеоинструкция.

10. Могу я пользоваться в rocketbook? Использовать сервис можно на стационарном ПК, ноутбуке, планшете, смартфоне с выходом в интернет. Со смартфона использование сервиса ограничено.

11. Почему робота назвали Докой? Дока – добрый, образованный, коммуникабельный, активный.

12. Как использовать результаты исследований при выборе заданий различных направлений? Каждое направление формирует определённые умения и навыки. Если у ребёнка высокий уровень готовности, то предложенные задания помогут систематизировать имеющиеся знания и повысить познавательную активность. Дети со средним или низким уровнем готовности, выполняя задания по порядку, освоят необходимые умения и навыки для успешного обучения в школе.

13. Почему дети знакомятся со звуками (буквами) не в алфавитном порядке? Для формирования элементарного навыка чтения автор использовал частотный принцип: сначала изучаются часто употребляемые в речи звуки (буквы), затем идут менее употребительные и, затем вводится группа малоупотребительных.

Цифровой сервис «К школе готов!»

- Создан учёными и педагогами-практиками.
- Содержит верифицированный контент.
- Обладает обучающим эффектом.
- Отвечает всем требованиям современного образования.




**Начните готовиться
к школе прямо сейчас!**

Доступ ко всем заданиям на **1 год**
за **689 рублей**

Купить

Перейти в сервис



Руководитель проекта: Дигина Алла Георгиевна

Телефон: +7 (495) 789-30-40 (доб. 4055)

E-mail: ADigina@prosv.ru

По приобретению для государственных

структур: Антонова Ольга Евгеньевна

тел.: 8 (495) 789-30-40, доб. 4919

Email: OEAntonova@prosv.ru

Группа компаний «Просвещение»

Адрес: 127473, г. Москва, ул. Краснопролетарская, д. 16, стр. 3, подъезд 8, бизнес-центр
8 (495) 789-30-40

Горячая линия: vopros@prosv.ru



Информация о продукте

<https://media.prosv.ru/ksg/>