

Цифровой сервис для начальной школы «Начинайзер»

*Игушева Ирина Александровна,
руководитель цифровых проектов
центра начального образования*

Особенности современного начального образования

- Значительный объем **разнообразного цифрового контента** для начального образования с **разной степенью верифицированности**, обилие тестовых, тренинговых форм



Необходимость создания контента для учителя, ориентированного на концептуальные особенности системы «**Школа России**», учитывающего требования современного образования

- **Включенность родителей** в образовательный процесс



Потребность родителей в **понятном, доступном и качественном ресурсе** для организации обучения детей

94% родителей помогают своим детям с объяснением учебного материала и/или выполнением д/з

- Особенности обучающихся: клиповое мышление, неустойчивое восприятие и др.



Интересные уроки для детей с применением **как бумажных, так и цифровых материалов**

Идея проекта



Поддержка ведущего вида деятельности учеников 1–4 классов – учебной деятельности через:

- ✓ совместное обучение со взрослым и самостоятельное выполнение заданий
- ✓ систему повторения и закрепления изученного материала
- ✓ методическую поддержку родителей

ЦИФРОВОЙ СЕРВИС «НАЧИНАЙЗЕР»

Два раздела:

Домашние занятия

Подготовка к ВПР

Содержание структурировано по урокам в соответствии с программами обучения по системе «Школа России»

150

увлекательных
видео

1000

разборов заданий
из учебника
и рабочей тетради




800

дополнительных
интерактивных
заданий

450

заданий для
подготовки к ВПР

Подготовка к Всероссийской проверочной работе по системе обучающего тренинга



Открыты продажи сервиса

Лендинг

для 1-го класса 2-4 классы в разработке

Поможем легко и правильно объяснить любую тему по математике и русскому языку

Купить Перейти в сервис

Как же мне это ему объяснить? 😞

Нам в классе объясняли по-другому! 😞

Интернет-магазин

КАТАЛОГ КАК ЗАКАЗАТЬ ДОСТАВКА И ОПЛАТА РОДИТЕЛЬСКИМ КОМИТЕТАМ

ПРОСВЕЩЕНИЕ
ОФИЦИАЛЬНЫЙ ИНТЕРНЕТ-МАГАЗИН

начинайзер

Издательство

Просвещение

Уровень образования

1-4 классы

Предмет

Математика
 Русский язык

Начинайзер. Математика. 1 класс

Начинайзер. Обучение грамоте. Русский язык. 1 класс

Начинайзер. Подготовка к ВПР. Математика

Математика Русский язык Математика

«Начинайзер. Домашние занятия»»

LECTA Начинайзер

Витрина Личный кабинет

Александр

Домашние задания

Подготовка к ВПР

Профиль



90%

Русский язык. 1 класс


В.П. Канакина, В.Г. Горецкий



57%

Математика. 1 класс. В 2-х частях. Ч. 1

М. И. Моро, С. И. Волкова, С. В. Степанова



96%


Азбука. 1 класс. В 2-х частях. Ч. 1

Горецкий В. Г., Кирюшкин В.А., Виноградская Л.А. и др.



88%

Математика. 1 класс. В 2-х частях. Ч. 2



23%

Азбука. 1 класс. В 2-х частях. Ч. 2

Содержание

Числа от 1 до 10. Сложение и вычитание (продолжение)

Задачи на увеличение числа на несколько единиц с двумя множествами предметов	6
Задачи на уменьшение числа на несколько единиц с двумя множествами предметов	7
Вычисления вида $\square + 4, \square - 4$	8
Задачи на разностное сравнение чисел	10
Составление таблицы $\square \pm 4$	12
Перестановка слагаемых	14
Составление таблицы $\square + 5, \square + 6, \square + 7, \square + 8, \square + 9$	16
Прямоугольник. Квадрат	20
Странички для любознательных ★	21
Связь между суммой и слагаемыми	26
Уменьшаемое. Вычитаемое. Разность	29
Вычитание вида $6 - \square, 7 - \square$	30
Вычитание вида $8 - \square, 9 - \square$	32
Вычитание вида $10 - \square$	34
Килограмм	36
Литр	38

«Начинайзер. Домашние занятия»

Объяснить тему «как в школе» по системе «Школа России» (математика, русский язык)



Более 150 видео с понятным объяснением материала

Система вопросов, которая поможет ребенку лучше понять тему и самостоятельно выполнить задание

Как учат в школе

Что могут называть слова?

Как учат в школе

Вопросы к видео

Учебник и тетрадь

Мини-тренинг

Играем-решаем

02:13

«Начинайзер. Домашние занятия»

Поможет разобрать ответы к наиболее важным и сложным заданиям учебника и рабочей тетради



Понятное объяснение материала, как в школе

Пошаговый алгоритм разбора заданий из учебника и рабочей тетради

Учебник и тетрадь

11. Прочитай.
Учитель, тетрадь, музыкант, шофёр.
Чайка, море, скворец, сорока.

- Поставь вопрос к каждому из слов: кто? **учитель**, что? **тетрадь**.
- Найди лишнее слово в каждой строчке. Спиши любую группу слов без лишнего слова.

Слова, которые называют людей и животных, отвечают на вопрос **кто?**

12. Прочитай. Что обозначает каждое слово?
Стол, кузнечик, диван, ворона, ученик, заяц, медведь, кресло, чайник, ласточка, стрекоза, жук, сорока, стакан, врач, тарелка, лисица, художник.

- Найди слова, которые отвечают: а) на вопрос **кто?**; б) на вопрос **что?**
- Собери слова в ту группу, к которой они относятся. Запиши любую группу слов.

Люди: ученик, ...
Мебель: ...
Посуда: ...
Насекомые: ...
Звери: ...
Птицы: ...

Прочитай. Что обозначает каждое слово?

При объяснении значения слов рекомендуется использовать конструкцию «Стол – это предмет мебели...»
Стол – это предмет мебели в виде широкой горизонтальной доски на высоких опорах, ножках.
Кузнечик – это прыгающее насекомое, издающее стрекочущие звуки.
Если ребёнок затрудняется сам определить значение слова, подскажите ему или посмотрите в словаре.

Найди слова, которые отвечают: а) на вопрос кто?; б) на вопрос что?

«Начинаизер. домашние занятия»»

Выполнить дополнительные задания разного уровня сложности



Мини-тренинг: задания на применение знаний, задания на функциональную грамотность

Играем-решаем: увлекательные игры, ребусы, сведения на расширение темы

«Начинайзер. Домашние

занятия»»

Выполнить дополнительные задания разного уровня сложности



Мини-тренинг: задания на применение знаний, задания на функциональную грамотность

Играем-решаем: увлекательные игры, ребусы, сведения на расширение темы

Играем-решаем

Поиграйте с детьми в игру «Вам телеграмма».

Правила игры очень просты. Задумайте слово и составьте как можно больше смешных сообщений-телеграмм, слова в которых будут начинаться с букв задуманного слова.

Например, задумали слово «лев».

Сообщения-телеграммы, которые могут получиться из этого слова:

Лениво Едет Велосипед.

Лена Ест Варенье.

Ломает Егор Вертолёт.

Выигрывает тот, кто придумает наибольшее количество телеграмм.

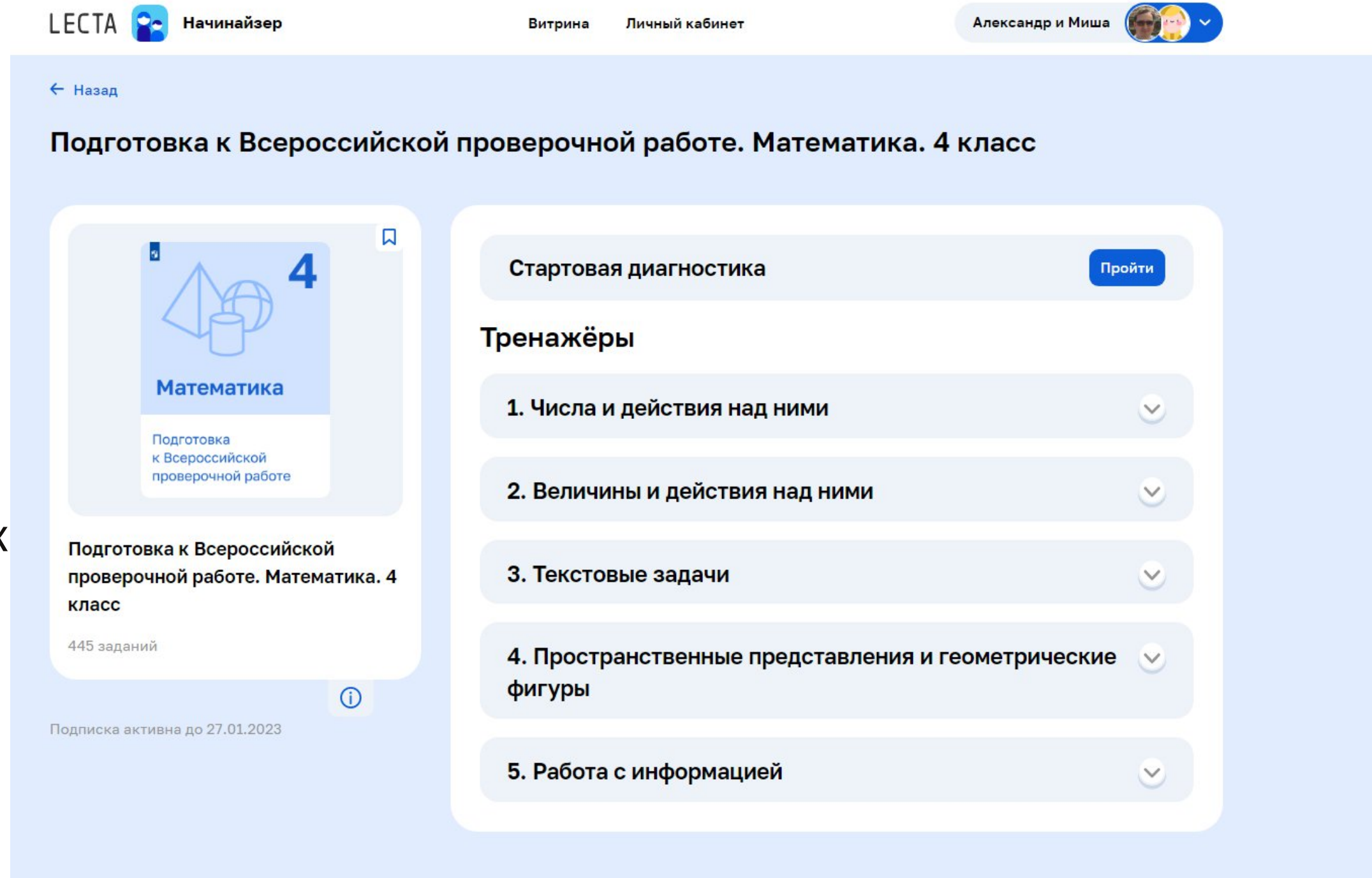


«Начинайзер. Подготовка к ВПР»

Математика
2022 г.

с 15 марта по 20 мая 2022 года
(в любые дни недели)

- 1 Комплексная подготовка к ВПР
445 систематизированных
интерактивных заданий для подготовк
в ВПР в 4 классе по математике
- 2
- 3 Отработка всех тем по системе
обучающего тренинга
- 4 Соответствие требованиям ФИПИ



The screenshot shows the 'Начинайзер' (Beginner) website interface. At the top, there is a navigation bar with 'ЛЕСТА' and 'Начинайзер' on the left, 'Витрина' and 'Личный кабинет' in the center, and a user profile 'Александр и Миша' on the right. Below the navigation bar, there is a 'Назад' (Back) button and the main title 'Подготовка к Всероссийской проверочной работе. Математика. 4 класс'. The main content area is divided into two columns. The left column features a large card with a blue header 'Математика' and a large number '4'. Below the header, it says 'Подготовка к Всероссийской проверочной работе' and 'Подготовка к Всероссийской проверочной работе. Математика. 4 класс'. At the bottom of the card, it indicates '445 заданий'. The right column contains a 'Стартовая диагностика' (Start-up diagnostic) button labeled 'Пройти' (Go) and a section titled 'Тренажёры' (Trainers). Under 'Тренажёры', there are five dropdown menus with the following topics: 1. Числа и действия над ними, 2. Величины и действия над ними, 3. Текстовые задачи, 4. Пространственные представления и геометрические фигуры, and 5. Работа с информацией.

<https://media.prosv.ru/nachinaizer/vpr/1>

Эффективная подготовка к ВПР

Система подсказок при неправильном ответе:

- ✓ Подсказка
- ✓ Алгоритм
- ✓ Правильный ответ

Подсказка

в 1 и 2 день 3 день 4 день
20 км
?

Алгоритм выполнения

1. Определите, сколько километров прошли туристы в 3-й день.
2. Узнайте, сколько километров прошли туристы за первые 2 дня.
3. Найдите длину всего маршрута.

Задание 14

За первые два дня туристы прошли половину всего маршрута, в третий день – четверть маршрута, а в четвёртый день – оставшиеся 20 км. Сколько километров составляет весь маршрут?

120 км
 60 км
 100 км
 80 км

Очистить Ответить ✓

Правильный ответ

120 км
 60 км
 100 км
 80 км



Дополнительный плюс для учителя

Использование сервиса в период перехода на обновленные ФГОС НОО:

сервис направлен на применение знаний и формирование метапредметных умений

Сценарии использования:


- На уроке – видео, мини-тренажер, играем-решаем
- Системная подготовка к метапредметным проверочным работам
- Дистанционное обучение
- Индивидуальная работа
- Подготовка к ВПР и другим работам по оценке качества образования
- Рекомендации родителям по повторению материала

ЦИФРОВОЙ СЕРВИС «НАЧИНАЙЗЕР» – комплексное решение для всех субъектов образовательного процесса, учитывающий особенности начального образования

Содержательный и верифицированный контент для учителя




Понятный, доступный и качественный ресурс для родителя



Интересные и познавательные уроки для детей





Руководитель проекта: Игушева Ирина Александровна

тел.: 8 (495) 789-30-40, доб. 4758

8-985-110-93-88

Email: Ilgusheva@prosv.ru

По приобретению для государственных

структур: Антонова Ольга Евгеньевна

тел.: 8 (495) 789-30-40, доб. 4919

Email: OEAntonova@prosv.ru



Группа компаний «Просвещение»

Адрес: 127473, г. Москва, ул. Краснопролетарская, д. 16, стр. 3, подъезд 8, бизнес-центр «Новослободский»

8 (495) 789-30-40

Горячая линия: vorpros@prosv.ru

Информация о продукте

<https://media.prosv.ru>