

# Помогаем ребёнку системно подготовиться к школе

*Карацуба Ольга Владимировна,  
педагогический дизайнер  
центра начального образования*

## Цифровой сервис «К школе готов!»

- Создан учёными и педагогами-практиками.
- Содержит верифицированный контент.
- Обладает обучающим эффектом.
- Отвечает всем требованиям современного образования.
- Сервис ориентирован на подготовку к **любой системе** по начальному образованию.



Начните готовиться  
к школе прямо сейчас!

Доступ ко всем заданиям на 1 год  
за 689 рублей

Купить

Перейти в сервис

# Цифровой сервис «К школе готов!»

dev.media.prosv.ru/chg/articles

## Инструкция

### Как работает сервис?

**Шаг 1**  
Пройдите входное исследование, чтобы определить уровень знаний и навыков ребёнка

**Шаг 2**  
Используйте исследование для направления обучения

70%

Всё понятно

LECTA К школе готов

[Инструкция](#) [Поддержка](#) [Зарядка для глаз](#)

© 2022, ГК «Просвещение». Все права защищены. [Пользовательское соглашение](#) и [Персональные данные](#) [Информация о правообладателях](#) Made by Thesis.

## Основные виды готовности ребёнка к школе

Виды готовности		Характеристика
Физиологическая		Биологическое, физическое развитие, состояние здоровья
Психологическая	Познавательные процессы	Восприятие, память, внимание, мышление
	Развитие речи	Развитая речь, достаточный словарный запас
	Личностная сфера	Сформированная внутренняя позиция, являющаяся основой для сознательного вступления в роль школьника. Наличие нравственных установок.
	Эмоционально-волевая сфера	Умение управлять своими мотивами, желаниями, настроением.
Социальная		Готовность взаимодействовать с окружающим социумом.

# Рубрика «Взрослым о детях»

LECTA К школе готов

Каталог заданий

Взрослым о детях

Личный кабинет



Александр и Миша



## Полезные карточки



Ориентация в пространстве

Восприятие



Восприятие предметов

Восприятие



Развитие глазомера

Восприятие



## Темы

Выбрать

## Теги

- Восприятие
- Память
- Внимание
- Мышление
- Речь
- Личностное развитие
- Воля
- Эмоции
- Общение
- Рост и развитие
- Сердечно-сосудистая система
- Органы дыхания
- Обмен веществ
- Головной мозг
- Движения тела (крупная моторика)
- Движения пальцев и кистей рук (м...)
- Интеллект или ум
- Интеллектуальные умения

## Статьи



Психология

Конструирование. Статья

Мышление



Психология

Занимательная геометрия. Статья

Мышление



Психология

Учим ребёнка рассказывать сказку. Статья

Речь



Физиология

Рисование а клеточку и в цветочек. Статья

Движения пальцев и кистей рук (мелкая моторика)



Физиология

Игры с карандашом. Статья

Движения пальцев и кистей рук (мелкая моторика)



Физиология

Мышление на кончиках пальцев. Статья

Движения пальцев и кистей рук (мелкая моторика)



# Рубрика «Личный кабинет»



[← Назад](#)

## Уважаемые родители, педагоги!

С помощью предлагаемого исследования у вас есть возможность оценить уровень актуальных возможностей (параметров дошкольной зрелости) ребёнка. Оно представлено двумя разными работами. Вы можете выбрать одно или несколько исследований. Каждое исследование рекомендуется проходить целиком, без пауз. К заданиям предлагается инструкция, ее нужно прослушать или посмотреть образец выполнения.




Перед выполнением заданий предложите ребёнку сходить в туалет, подготовьте водичку и всё то, без чего ему будет трудно обойтись. Убедитесь, что ребенок понял, как переходить к следующему заданию для его выполнения. Если ребёнок отметил неверный ответ в задании, то его можно исправить. Для этого необходимо кликнуть курсором на верный ответ, затем на нужное место. Когда все задания будут выполнены, нажмите кнопку «Завершить». Если вы забудете нажать кнопку «Завершить», по истечении определённого времени, заложенного программой, все задания закроются автоматически и компьютер сам обработает полученные данные. Результат вы увидите на экране сразу после завершения выполнения всех заданий.



[Достижения](#)

**Исследования**

[Профиль](#)

Имя ребенка	Дата прохождения	Название исследования	Уровень прохождения	
 Миша	11 апреля 2022	Исследование, уровень сложности 1	 Низкий уровень готовности	<a href="#">Посмотреть</a>
 Миша	11 апреля 2022	Исследование, уровень сложности 2	-	<a href="#">Посмотреть</a>

# Рубрика «Каталог заданий»

ЛЕСТА К школе готов

Каталог заданий

Взрослым о детях

Личный кабинет



Александр и Миша



Выберите возраст

6-7 лет

Развивающие задания


- Математическая готовность
- Подготовка к чтению
- Мышление
- Память
- Готовим руку к письму



Сравнение.  
Признаки предметов



Больше, меньше,  
столько же




Геометрия



Ориентирование в  
пространстве



Ориентирование во  
времени



Числа



11.04.2022, 14:50

К школе готов

Помоги Доке. Собери яблоки в корзины.

3	4	5

© 2021, ГК «Просвещение». Все права защищены.

<https://media.prosv.ru/chg/task/4>

Печать 1 лист бумаги

Горизонтальное/вертикальное расположение

Цветная печать Цветная печать

Дополнительные настройки

Размер бумаги A4 (210 x 297 мм)

Число страниц на листе 1

Поля Минимальные

Масштаб Персонализированные

85

Двусторонняя печать  Печать на обеих сторонах

Переплет по длинной стороне

Параметры  Верхние и нижние колонтитулы

Фон

Печать Отмена

Проверить ✓

Дальше →

# Разминка для глаз

← → ↻ media.prosv.ru/chg/tasks

LECTA К школе готов Каталог заданий Взрослым о детях Личный кабинет

Александр и Миша

Выберите

6-7 лет

Развиваю

Матем










Подго

Мышл

Памят


Готов

**Выбери зарядку, которую ты хочешь выполнить**

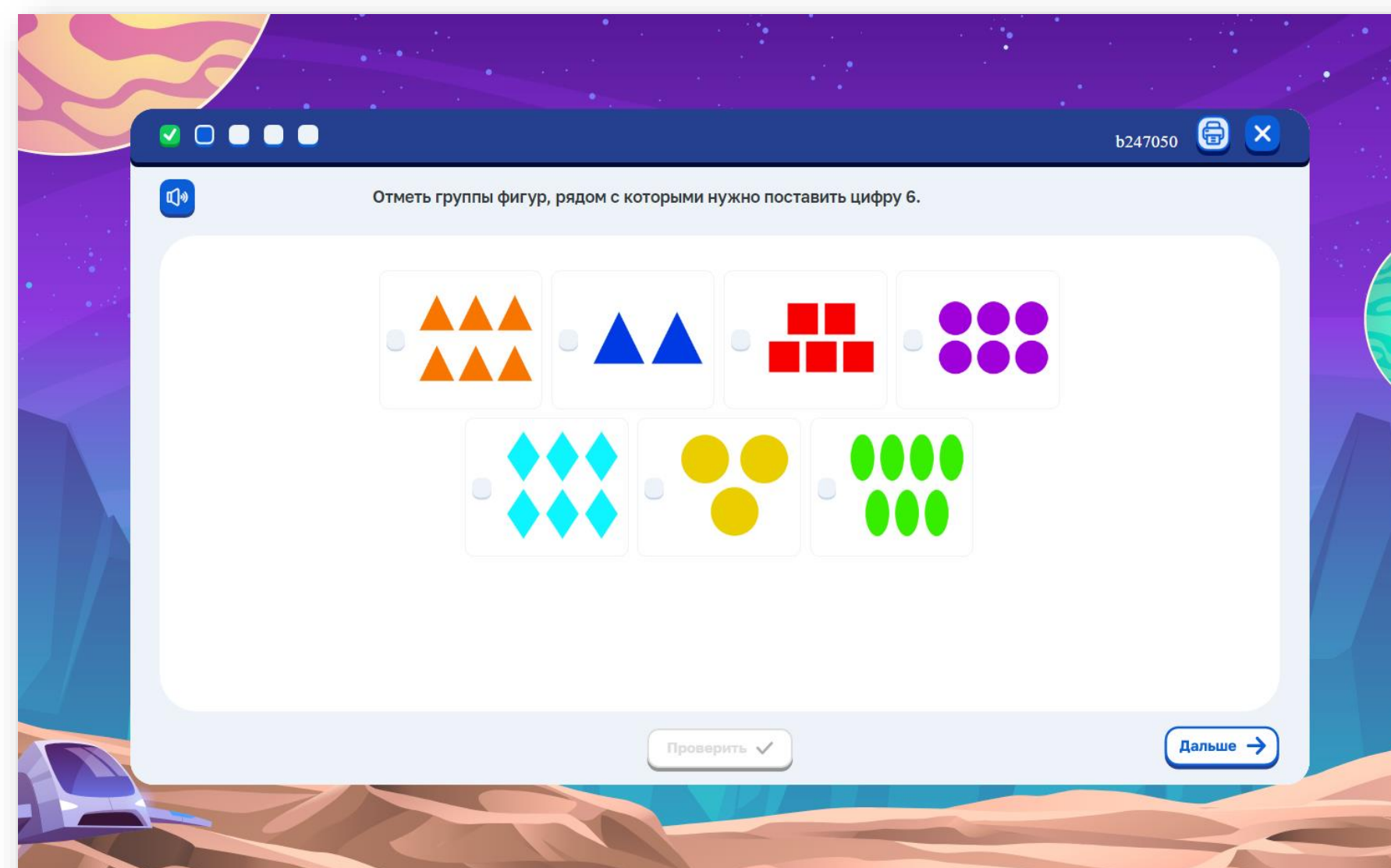
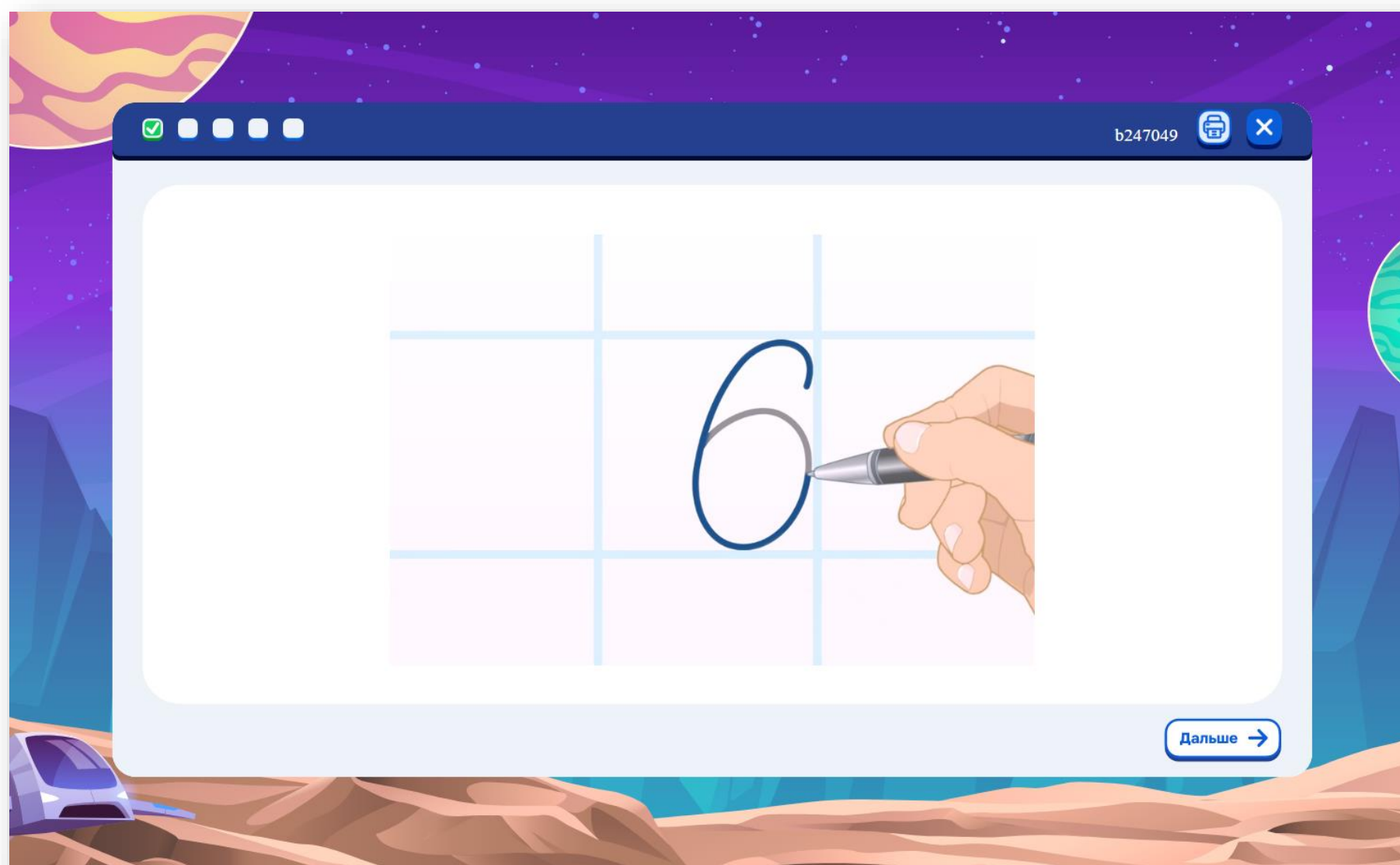


# Математическая готовность



Цель – формирование простейших математических представлений.

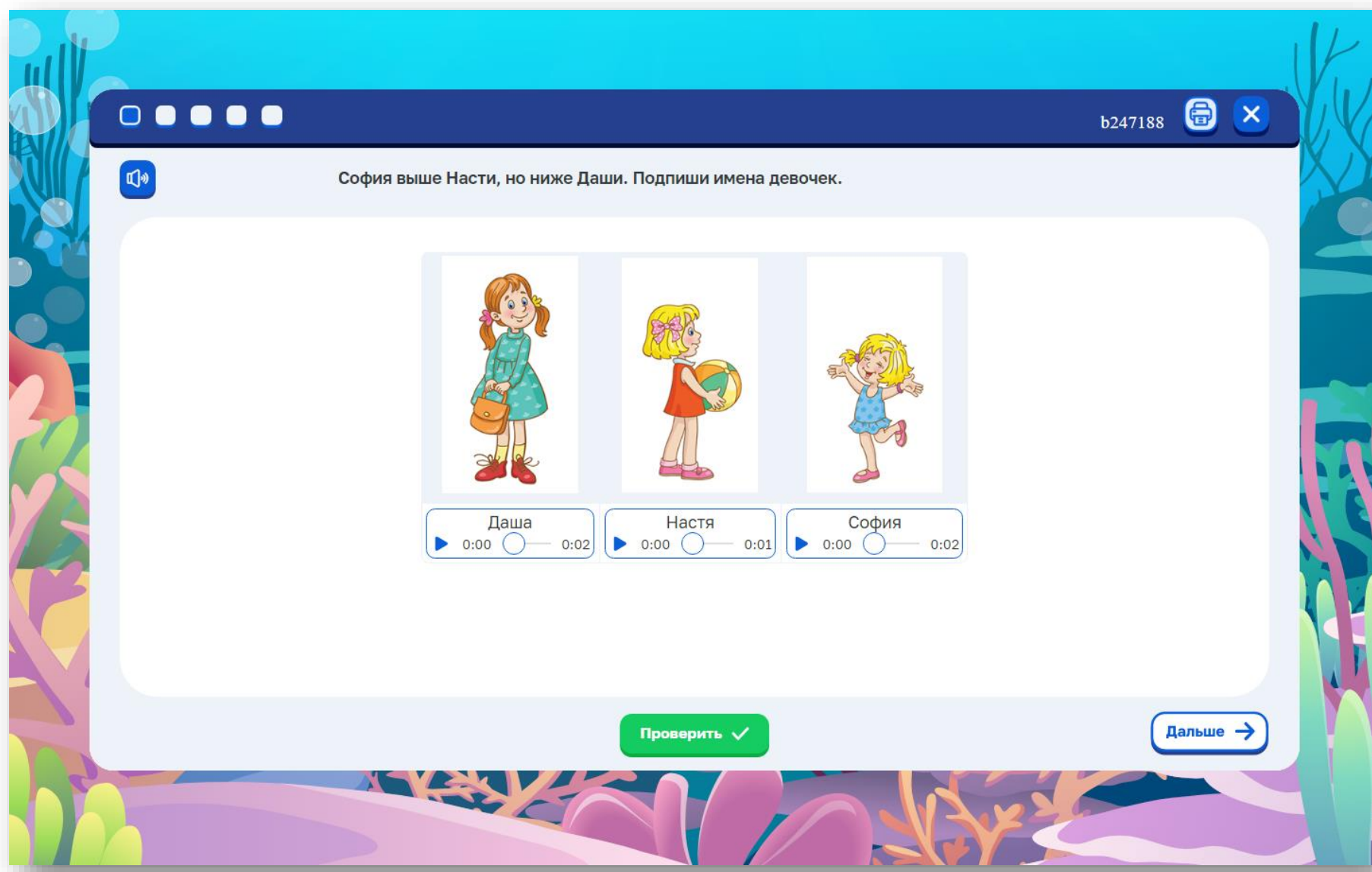
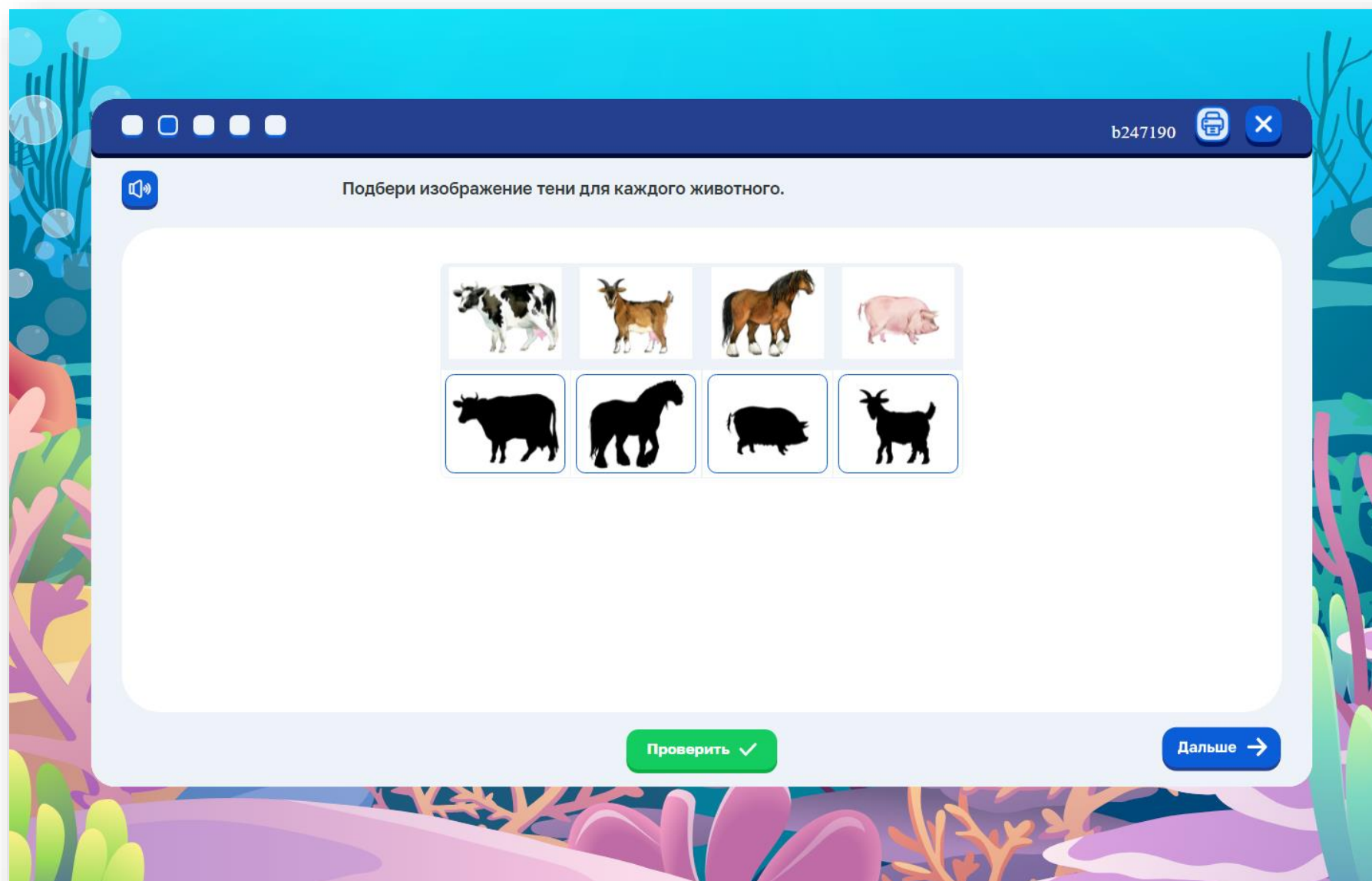
Вместе с Докой дети знакомятся с цифрами и числами от 0 до 9, числом 10, геометрическим материалом, решают игровые задачи и др.



# Мышление

Цель – формирование познавательных процессов.

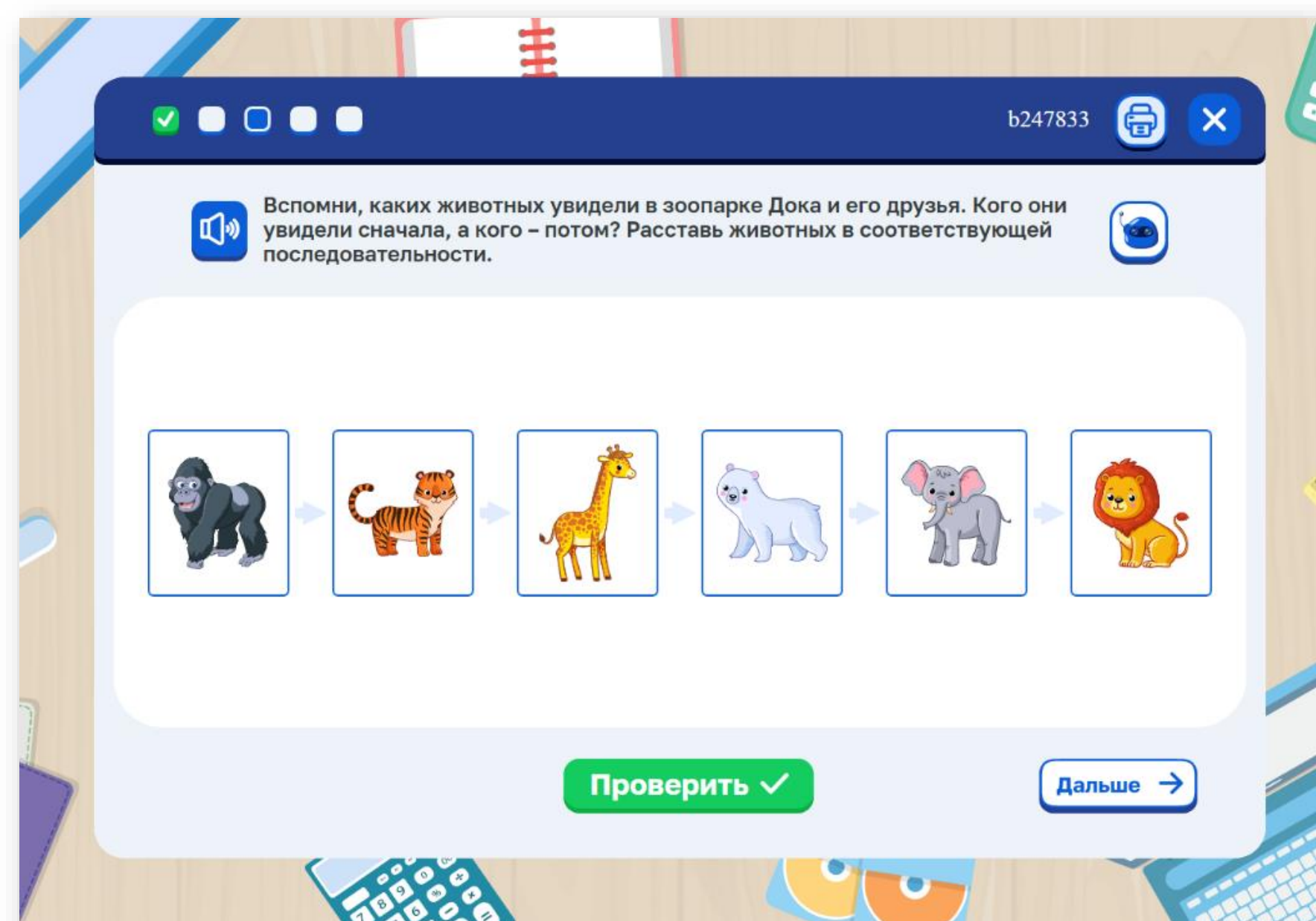
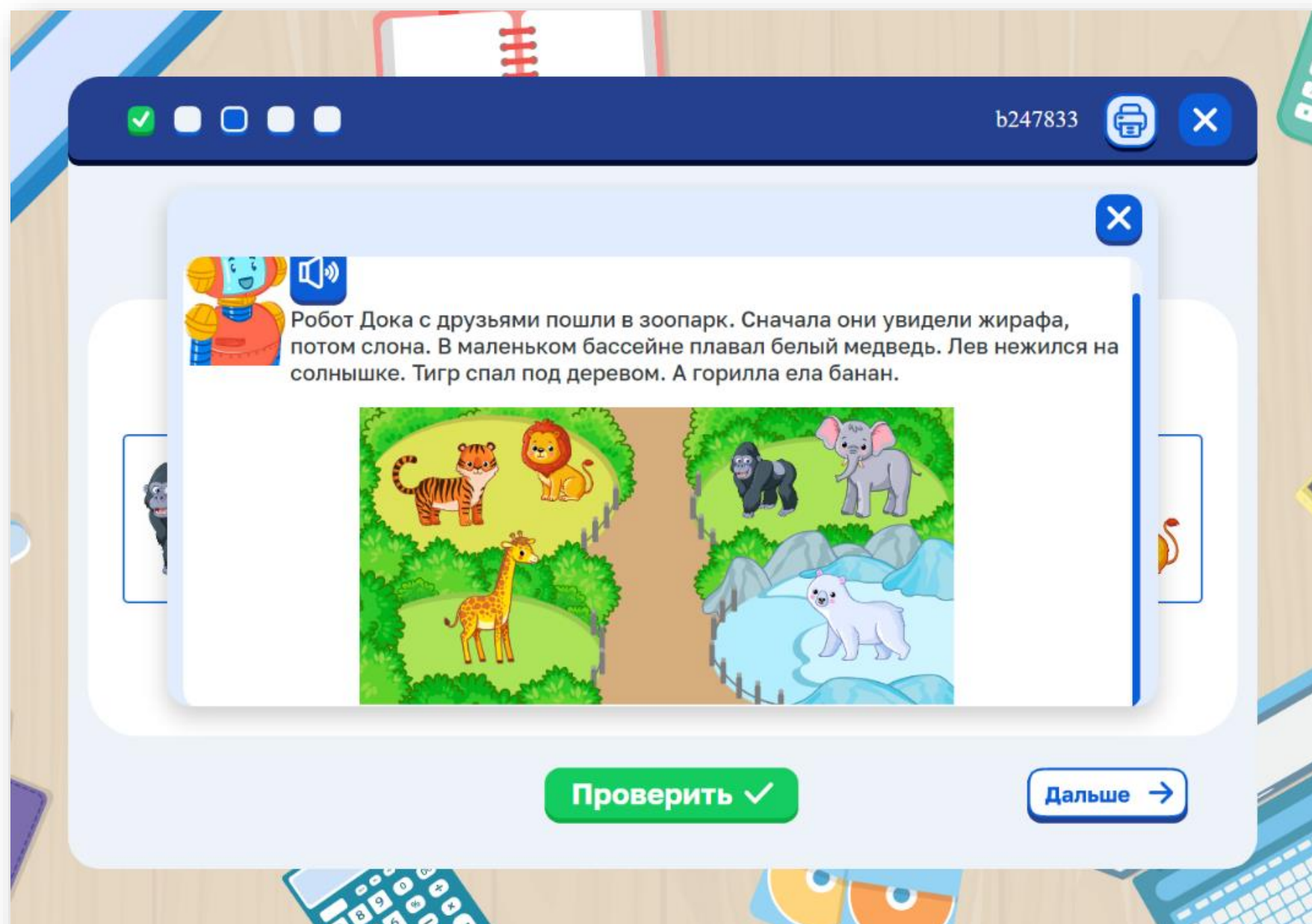
Разнообразные задания на пространственное мышление, анализ, синтез, сравнение, определение закономерностей, обобщение, сопоставление, классификацию, логику способствуют развитию интереса к обучению и мыслительной деятельности ребёнка.



# Память

«Память». Цель – формирование познавательных процессов.

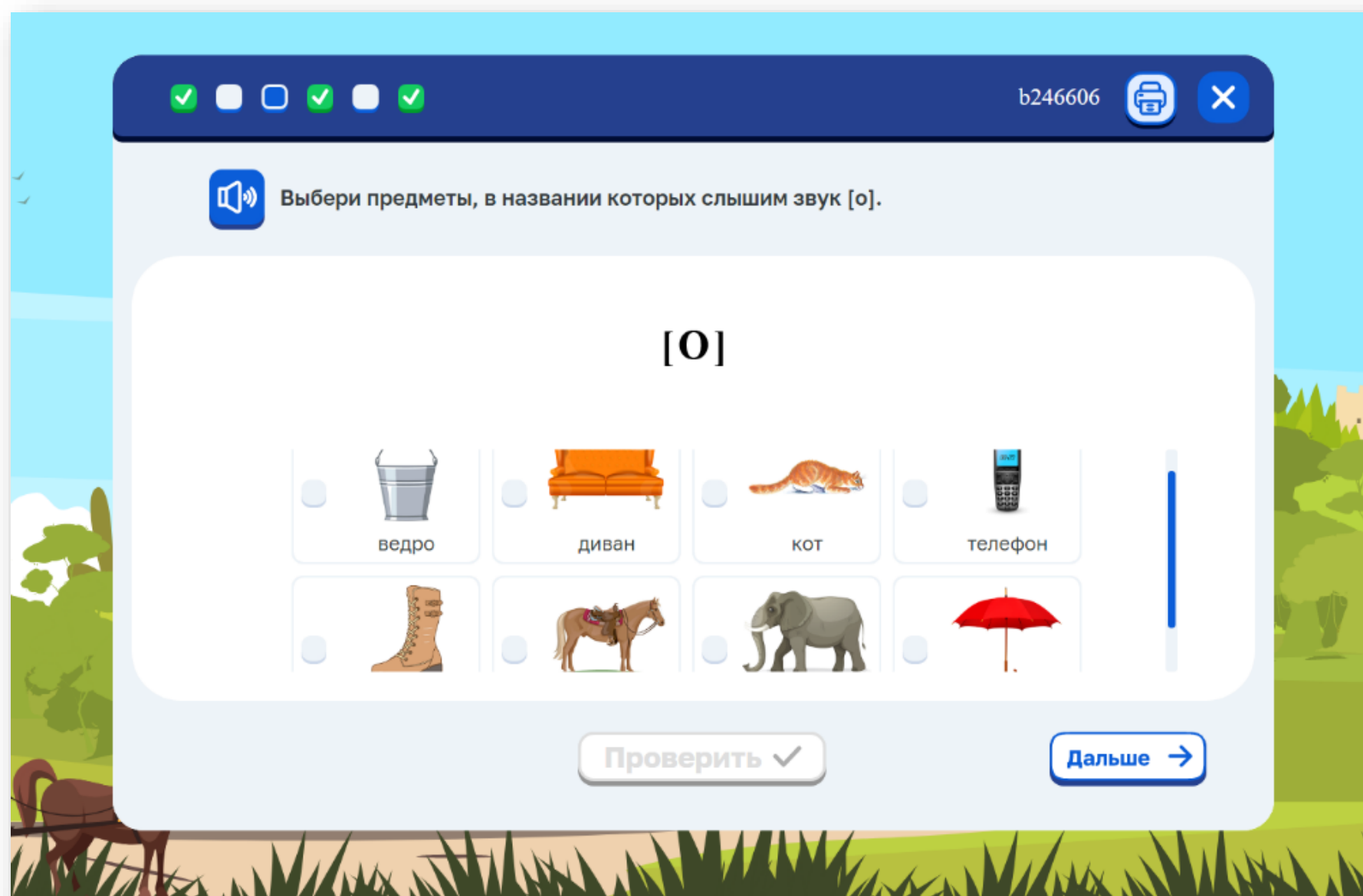
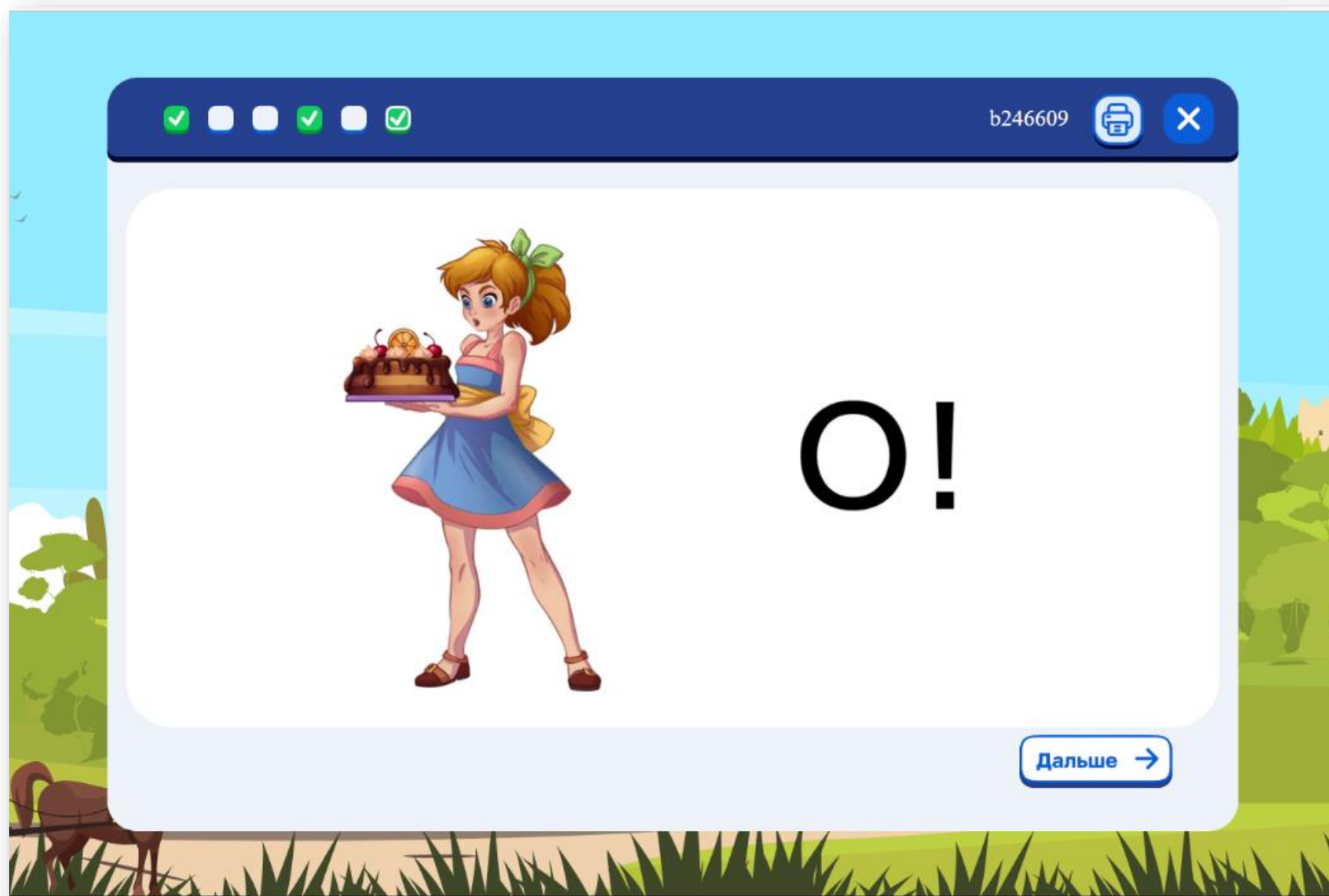
Задания с элементами игры развивают у ребёнка умения слушать и запоминать инструкции, концентрировать внимание на деталях, которые нужно запомнить.




# Подготовка к чтению

Цель – создание условий для обучения осмысленному и осознанному чтению, развития речи.

Ребёнок знакомится со звуками и буквами, принципом слогового чтения.

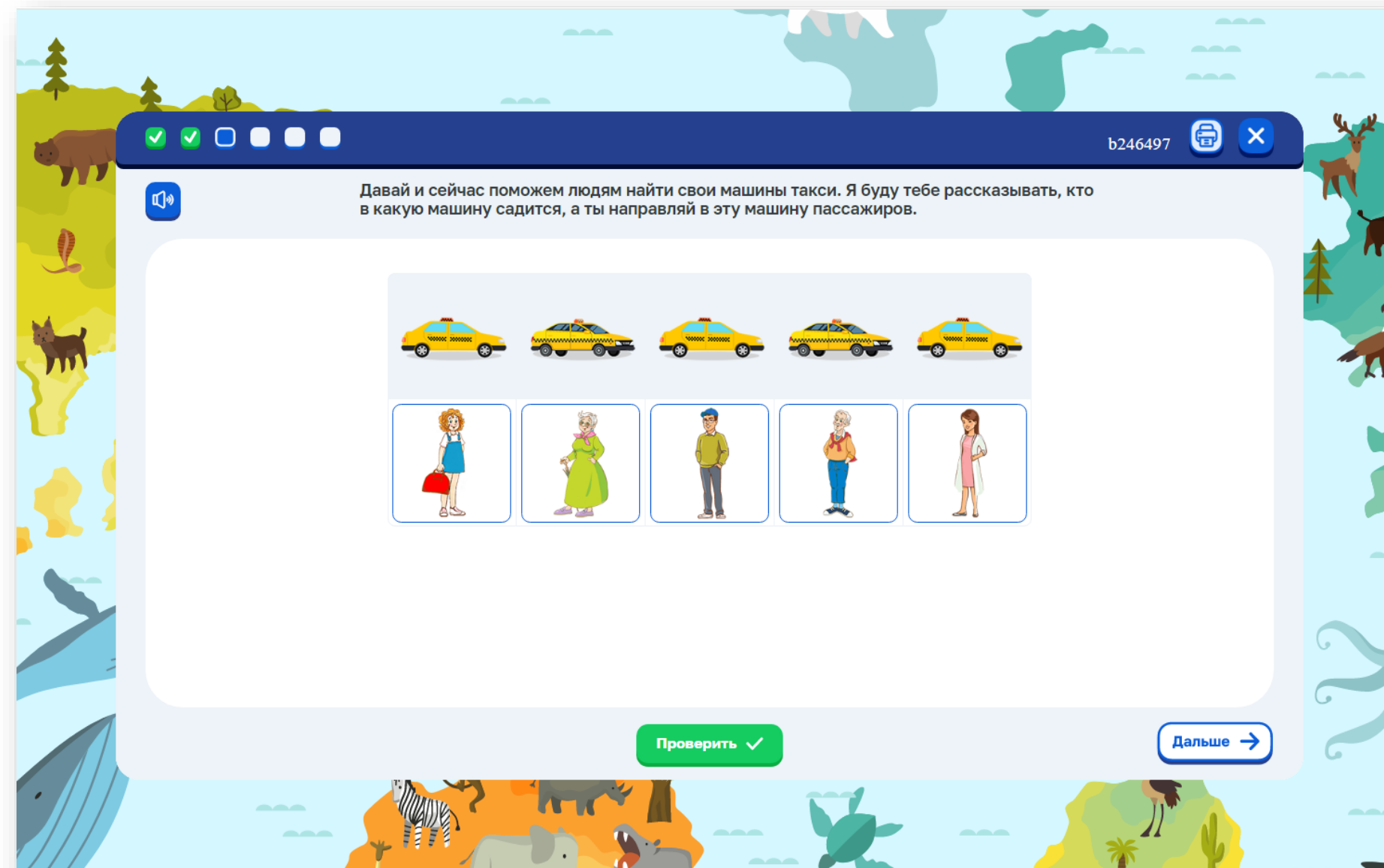
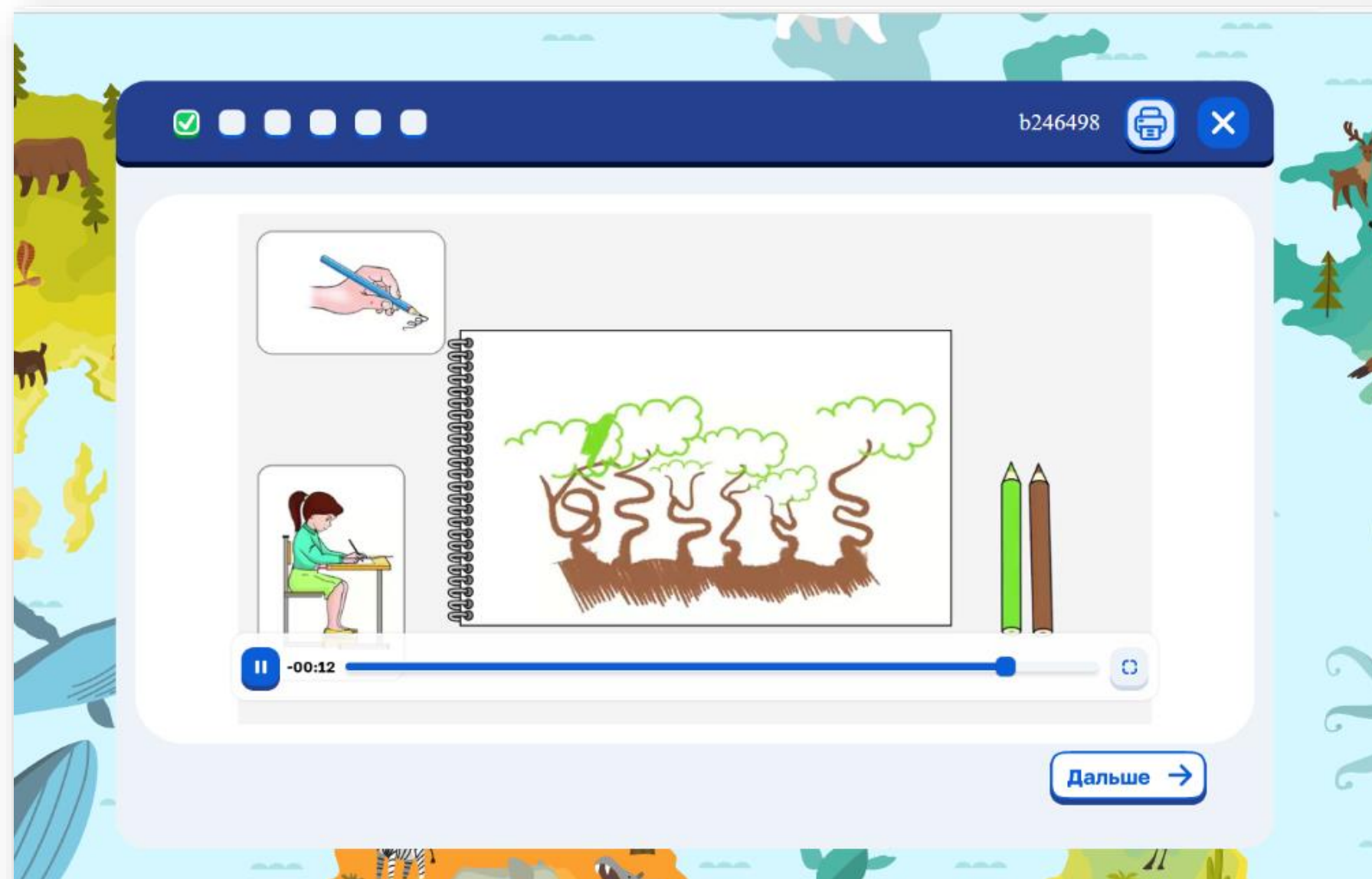


# Подготовка руки к письму



Цель – развитие мелкой моторики, ориентации в пространстве и на листе бумаги.

Содержание материала представлено в форме путешествия. Вместе с карандашом Остроносиком дети соберут папку-путешественника, где будет всё необходимое для занятий. Научатся правильно сидеть и держать карандаш. Привыкнут концентрировать внимание на мелких и крупных деталях.



# Рубрика «Личный кабинет»

Посмотреть достижения ребёнка можно в личном кабинете, в разделе «Достижения».

The screenshot displays the 'Achievements' section of the LECTA 'Ready for School' personal cabinet. The user is identified as 'Александр'. The interface features five skill categories, each with a progress bar and statistics:

- Математическая готовность**: 5/25 tasks completed. Statistics: 151 (green smiley), 34 (red frowny), 21 (yellow lightning bolt).
- Подготовка к чтению**: 6/31 tasks completed. Statistics: 176 (green smiley), 24 (red frowny), 24 (yellow lightning bolt).
- Мышление**: 5/36 tasks completed. Statistics: 120 (green smiley), 14 (red frowny), 18 (yellow lightning bolt).
- Память**: 5/25 tasks completed. Statistics: 67 (green smiley), 18 (red frowny), 10 (yellow lightning bolt).
- Готовим руку к письму**: 6/29 tasks completed. Statistics: 54 (green smiley), 2 (red frowny), 11 (yellow lightning bolt).

The footer contains the LECTA logo, navigation links for 'Инструкция', 'Поддержка', and 'Зарядка для глаз', and legal information: '© 2022, ГК «Просвещение». Все права защищены. Пользовательское соглашение и Персональные данные. Информация о правообладателях. Made by Thesis.'

# ГОТОВИМСЯ К ШКОЛЕ С ЦИФРОВЫМ СЕРВИСОМ «К ШКОЛЕ ГОТОВ!»

Выбери машины, которые едут вправо.

Проверить ✓

Дальше →

The screenshot shows a digital learning window with a blue header bar containing window control icons (minimize, maximize, close) and a printer icon. The main content area features a cityscape illustration at the top. Below it, a road is divided into four lanes. The first lane contains a black sedan moving right and a silver hatchback moving left. The second lane contains a purple sedan moving left and an orange hatchback moving right. The third lane contains a yellow taxi moving left, a blue van moving right, and a green hatchback moving right. The fourth lane contains a red hatchback moving left and a red pickup truck moving right. At the bottom of the window, there are two buttons: 'Проверить ✓' (Check) and 'Дальше →' (Next).




# ГОТОВИМСЯ К ШКОЛЕ С ЦИФРОВЫМ СЕРВИСОМ «К ШКОЛЕ ГОТОВ!»

media.prosv.ru/chg/task/71

Посмотри, какой необычный лабиринт. Тебе нужно выбрать дорогу к собачьей упряжке, и ты попадёшь в Карелию.

1 2 3

Проверить ✓ Дальше →



Видео 2.mp4



# ГОТОВИМСЯ К ШКОЛЕ С ЦИФРОВЫМ СЕРВИСОМ «К ШКОЛЕ ГОТОВ!»

media.prosv.ru/chg/tasks

Выберите возраст  
6-7 лет

Развивающие задания

- Математическая готовность
- Подготовка к чтению
- Мышление
- Память
- Готовим руку к письму

Готовимся к путешествию

Правила путешественника

Москва – столица нашей Родины

Санкт-Петербург. Самый первый музей

Калининград – город янтаря

Республика Крым – волшебный

Сочи – столица зимней олимпиады

Краснодар – столица Кубани

Ярославль – город Золотого кольца

Отзывы детей  
Отзывы родителей



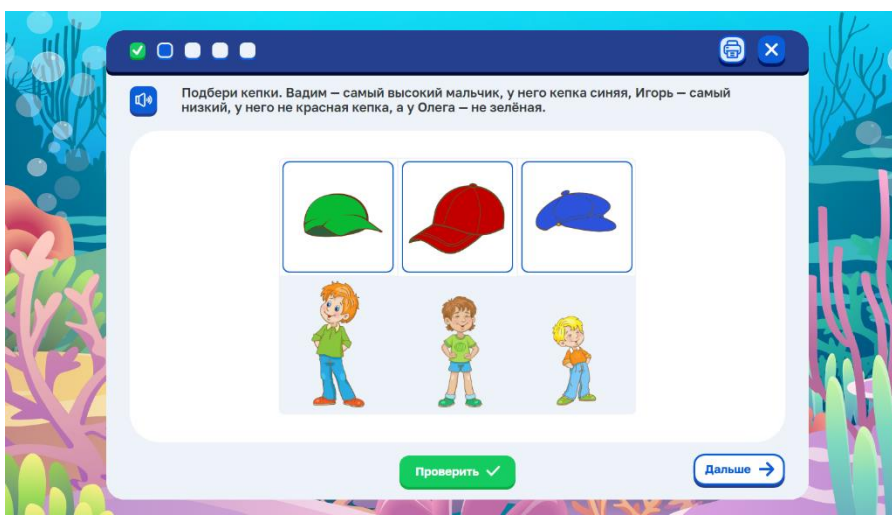
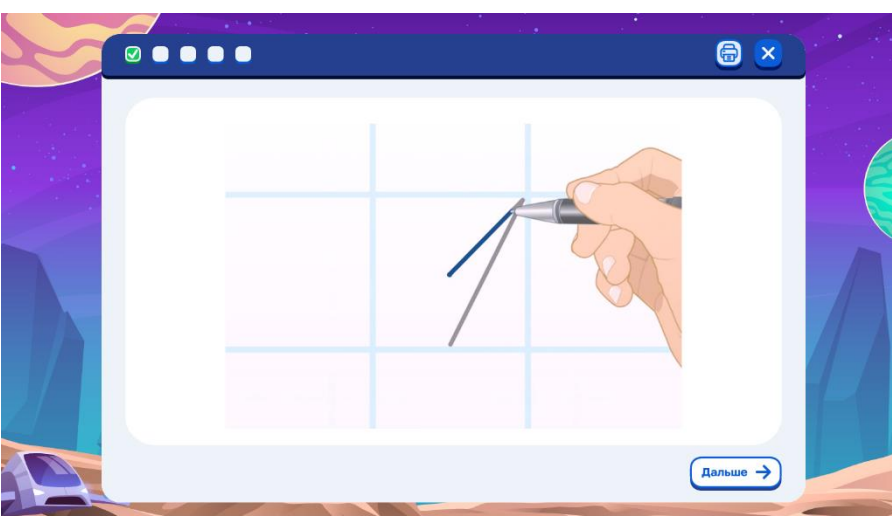
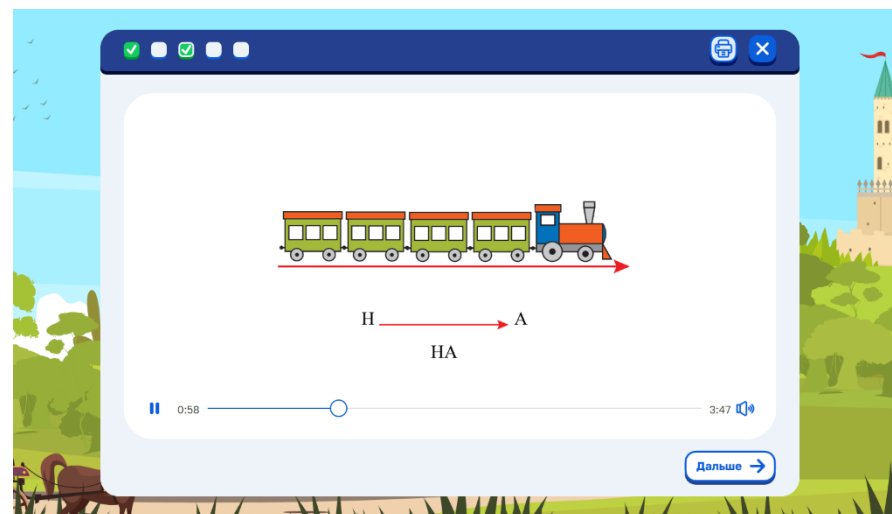


# К школе готов

Обучение в игровой форме по всем направлениям развития от специалистов по дошкольному образованию





Успейте подготовить ребенка к 1 классу с цифровым сервисом «К школе готов!»



ПОПРОБУЙТЕ БЕСПЛАТНО



<https://media.prosv.ru/ksg/>



Чтение



Письмо



Математика




Мышление



Память





**Руководитель проекта:** Дигина Алла Георгиевна

Телефон: +7 (495) 789-30-40 (доб. 4055)

E-mail: [ADigina@prosv.ru](mailto:ADigina@prosv.ru)

**По приобретению для государственных**

**структур:** Антонова Ольга Евгеньевна

тел.: 8 (495) 789-30-40, доб. 4919

Email: [OEAntonova@prosv.ru](mailto:OEAntonova@prosv.ru)

**Группа компаний «Просвещение»**

Адрес: 127473, г. Москва, ул. Краснопролетарская, д. 16, стр. 3, подъезд 8, бизнес-центр «Новослободский»

8 (495) 789-30-40

Горячая линия: [vopros@prosv.ru](mailto:vopros@prosv.ru)



**Информация о продукте**

<https://media.prosv.ru/ksg/>