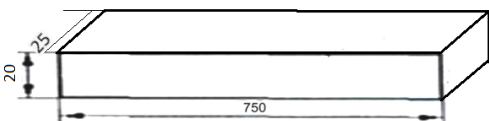
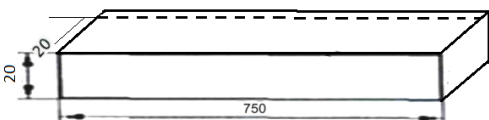
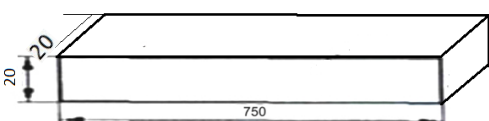

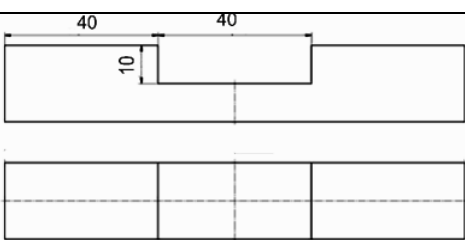
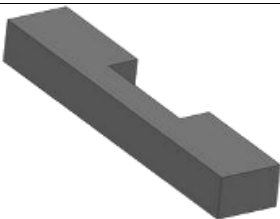
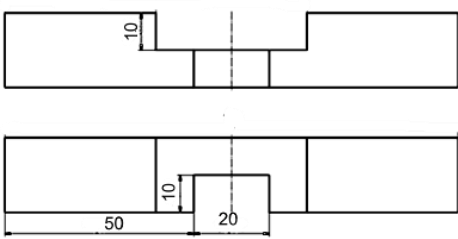
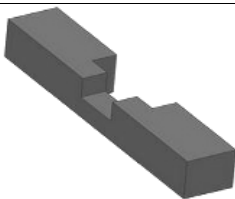
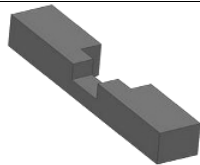
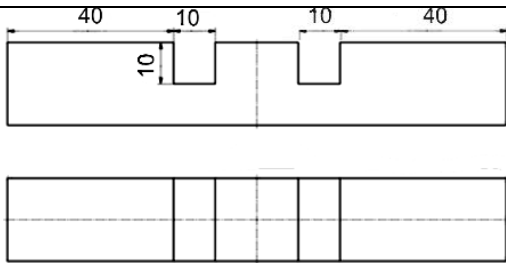
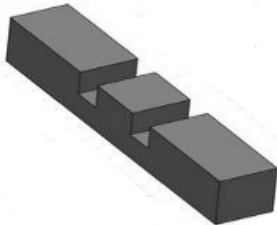




Инструкционно-технологическая карта изготовления изделия «Крест Дюбуа»

Груздев Алексей Александрович,
учитель технологии

КГБОУ «Ачинская школа №3»

№	Последовательность выполнения операций	Графическое изображение	Инструменты и приспособления
1	Выбрать заготовку		Линейка
2	Разметить заготовку в размер		Угольник, карандаш
3	Выстрогать заготовку в размер		Рубанок, угольник
4	Разметить и отпилить 6 деталей длиной 120 мм. Пронумеровать детали.		Линейка, карандаш, угольник, упор для пиления, ножовка
5	Разметить детали №2 и №4 по чертежу		Линейка, карандаш, угольник, рейсмус
6	Запилить и выдолбить пазы		Ножовка, киянка, долото, подкладная доска
7	Разметить детали №2 по чертежу.		Линейка, карандаш, угольник, рейсмус
			

8	Запилить и выдолбить пазы.		Ножовка, киянка, долото, подкладная доска
9	Разметить деталь №3 по чертежу.		Линейка, карандаш, угольник, рейсмус.
10	Запилить и выдолбить пазы. Подогнать места соединений.		Ножовка, долото, киянка, подкладная доска.
11	Отшлифовать детали.		Напильник, шлифовальная шкурка.
12	Собрать головоломку		Чертёж порядка сборки

1. Порядок выполнения задания

Выбрать заготовку 20х25х750

Разметить заготовку в размер

Выстрогать заготовку в размер 20х20х75

Разметить и отпилить 6 деталей длиной 120 мм.

Пронумеровать детали.

Разметить детали №2 и №4 по чертежу.

Запилить и выдолбить пазы.

Разметить детали №2 по чертежу.

Запилить и выдолбить пазы.

Разметить деталь №3 по чертежу.

Запилить и выдолбить пазы.

Подогнать места соединений.

Отшлифовать детали.

Собрать головоломку.

Общие требования по охране труда

Обучающийся должен выполнять правила безопасной работы и правила внутреннего распорядка школы.

Обучающийся обязан:

- оставлять верхнюю одежду, обувь, головной убор, личные вещи в гардеробной;
- перед началом работы надевать фартук, перчатки, надевать сменную обувь;
- выполнять только ту работу, по которой прошёл обучение и к которой допущен;
- соблюдать правила безопасной работы;
- содержать рабочее место в чистоте.